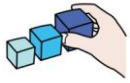


Aktivität 1:




Sortieren Sie die Bilder gemäß den Anweisungen:

1. Wir verwenden es beim Kaufen.
2. Hat die Grippe.
3. Ist ein Tier.
4. Wird bei Hochzeiten gegessen.



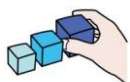
Kleben Sie die Bilder an Ort und Stelle:



Schreiben Sie auf, was Sie auf dem Bild sehen:

1. _____
2. _____
3. _____
4. _____

Aktivität 2:




Sortieren Sie die Bilder gemäß den Anweisungen:

1. Es bringt dich zum Weinen.
2. Er ist schläfrig.
3. Wir benutzen es zum Essen.
4. Es wird zum Braten verwendet.



Kleben Sie die Bilder an Ort und Stelle:



Schreiben Sie auf, was Sie auf dem Bild sehen:

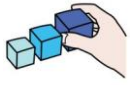
1. _____

2. _____

3. _____

4. _____

Aktivität3:





Sortieren Sie die Bilder gemäß den Anweisungen:

1. Es ist ein Teil des Körpers.
2. Die Hexen tragen es.
3. Es wird gegessen.
4. Sie reinigen die Straßen.



Kleben Sie die Bilder an Ort und Stelle:



Schreiben Sie auf, was Sie auf dem Bild sehen:

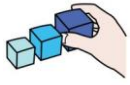
1. _____

2. _____

3. _____

4. _____

Aktivität4:






Sortieren Sie die Bilder gemäß den Anweisungen:

1. Es ist eine Frucht.
2. Es ist heiß.
3. Es riecht sehr gut.
4. Wird zum Malen verwendet.



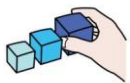
Kleben Sie die Bilder an Ort und Stelle:



Schreiben Sie auf, was Sie auf dem Bild sehen:

1. _____
2. _____
3. _____
4. _____

Aktivität5:




Sortieren Sie die Bilder gemäß den Anweisungen:

1. Der Computer hat es.
2. Wird verwendet, um Flecken zu vermeiden.
3. Wir tragen zu unseren Füßen.
4. Es wird zum Aufhängen von nassen Kleidern verwendet.



Kleben Sie die Bilder an Ort und Stelle:



Schreiben Sie auf, was Sie auf dem Bild sehen:

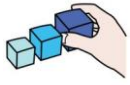
1. _____

2. _____

3. _____

4. _____

Aktivität6:





Sortieren Sie die Bilder gemäß den Anweisungen:

1. Es ist im Park.
2. Hört sich gut an.
3. Es ist ein Buchstabe.
4. Sie müssen hier Anhalten.



Kleben Sie die Bilder an Ort und Stelle:



Schreiben Sie auf, was Sie auf dem Bild sehen:

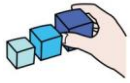
1. _____

2. _____

3. _____

4. _____

Aktivität7:






Sortieren Sie die Bilder gemäß den Anweisungen:

1. Es fliegt.
2. Es ist in Ihrem Körper.
3. Wird in der Küche verwendet.
4. Konserviert Essen.



Kleben Sie die Bilder an Ort und Stelle:



Schreiben Sie auf, was Sie auf dem Bild sehen:

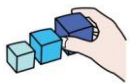
1. _____

2. _____

3. _____

4. _____

Aktivität8:






Sortieren Sie die Bilder gemäß den Anweisungen:

1. Es ist ein Haus.
2. Pferde tragen es.
3. Öffnet die Türen.
4. Sie lieben Blumen.



Kleben Sie die Bilder an Ort und Stelle:



Schreiben Sie auf, was Sie auf dem Bild sehen:

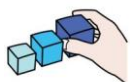
1. _____

2. _____

3. _____

4. _____

Aktivität9:







Sortieren Sie die Bilder gemäß den Anweisungen:

1. Sie sind gleich.
2. Ist am Himmel.
3. Ist in Ihrem Haus.
4. Wird zum Aufnehmen verwendet.



Kleben Sie die Bilder an Ort und Stelle:



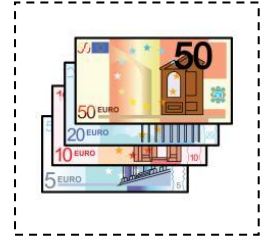

Schreiben Sie auf, was Sie auf dem Bild sehen:

1. _____
2. _____
3. _____
4. _____


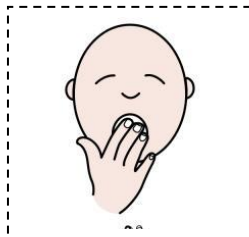



Knip de plaatjes uit:

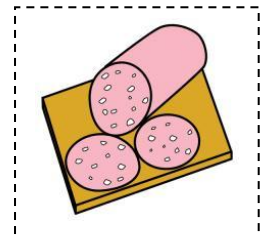
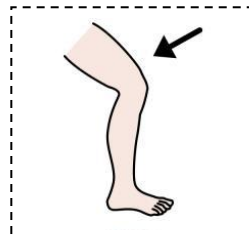

Aktivität1:







Aktivität2:




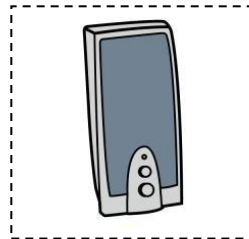
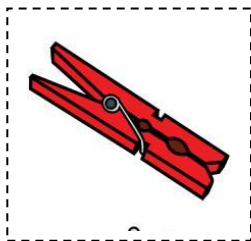
Aktivität3:






Aktivität4:




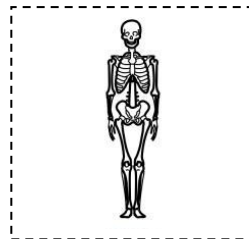

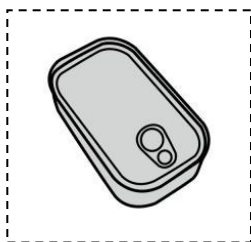
Aktivität5:



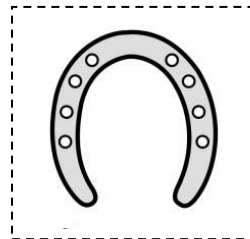
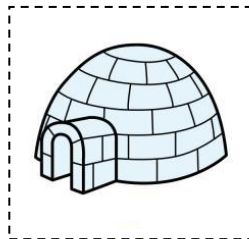

Aktivität6:



Aktivität7:



Aktivität8:



Aktivität9:

