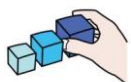


## Actividad 1:






Ordena las imágenes siguiendo las pistas:

1. Lo usamos para comprar.
2. Tiene gripe.
3. Es un animal.
4. Se come en las bodas.



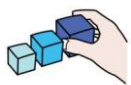
Pégalas en su lugar:



Escribe lo que representa la imagen:

1. \_\_\_\_\_
2. \_\_\_\_\_
3. \_\_\_\_\_
4. \_\_\_\_\_

## Actividad 2:






Ordena las imágenes siguiendo las pistas:

1. Te hace llorar.
2. Tiene sueño.
3. Lo usamos para comer.
4. Se usa para freír.



Pégalas en su lugar:



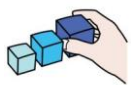
Escribe lo que representa la imagen:

1. \_\_\_\_\_
2. \_\_\_\_\_
3. \_\_\_\_\_
4. \_\_\_\_\_

**Autor pictogramas:** Sergio Palao **Procedencia:** ARASAAC <http://catedu.es/arasaac/>

**Licencia:** CC (BY-NC) **Autora:** Amaya Padilla Collado

### Actividad 3:







Ordena las imágenes siguiendo las pistas:

1. Es una parte del cuerpo.
2. Lo llevan las brujas.
3. Se come.
4. Limpia las calles.



Pégalas en su lugar:



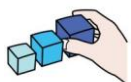
Escribe lo que representa la imagen:

1. \_\_\_\_\_
2. \_\_\_\_\_
3. \_\_\_\_\_
4. \_\_\_\_\_

**Autor pictogramas:** Sergio Palao **Procedencia:** ARASAAC <http://catedu.es/arasaac/>

**Licencia:** CC (BY-NC) **Autora:** Amaya Padilla Collado

## Actividad 4:







Ordena las imágenes siguiendo las pistas:

1. Es una fruta.
2. Está caliente.
3. Huele muy bien.
4. Sirve para pintar.



Pégalas en su lugar:



Escribe lo que representa la imagen:

1. \_\_\_\_\_

2. \_\_\_\_\_

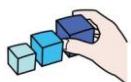
3. \_\_\_\_\_

4. \_\_\_\_\_

**Autor pictogramas:** Sergio Palao **Procedencia:** ARASAAC <http://catedu.es/arasaac/>

**Licencia:** CC (BY-NC) **Autora:** Amaya Padilla Collado

## Actividad 5:







Ordena las imágenes siguiendo las pistas:

1. Lo tiene el ordenador
2. Se usa para no mancharse
3. Se pone en los pies
4. Se usa para tender la ropa



Pégalas en su lugar:



Escribe lo que representa la imagen:

1. \_\_\_\_\_

2. \_\_\_\_\_

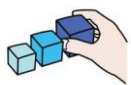
3. \_\_\_\_\_

4. \_\_\_\_\_

**Autor pictogramas:** Sergio Palao **Procedencia:** ARASAAC <http://catedu.es/arasaac/>

**Licencia:** CC (BY-NC) **Autora:** Amaya Padilla Collado

## Actividad 6:






Ordena las imágenes siguiendo las pistas:

1. Está en el parque
2. Suena bien
3. Es una letra
4. Hay que pararse



Pégalas en su lugar:



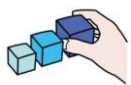
Escribe lo que representa la imagen:

1. \_\_\_\_\_
2. \_\_\_\_\_
3. \_\_\_\_\_
4. \_\_\_\_\_

**Autor pictogramas:** Sergio Palao **Procedencia:** ARASAAC <http://catedu.es/arasaac/>

**Licencia:** CC (BY-NC) **Autora:** Amaya Padilla Collado

## Actividad 7:







Ordena las imágenes siguiendo las pistas:

1. Vuela
2. Está dentro del cuerpo
3. Se usa en la cocina
4. Conserva los alimentos



Pégalas en su lugar:



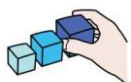
Escribe lo que representa la imagen:

1. \_\_\_\_\_
2. \_\_\_\_\_
3. \_\_\_\_\_
4. \_\_\_\_\_

**Autor pictogramas:** Sergio Palao **Procedencia:** ARASAAC <http://catedu.es/arasaac/>

**Licencia:** CC (BY-NC) **Autora:** Amaya Padilla Collado

## Actividad 8:







Ordena las imágenes siguiendo las pistas:

1. Es una casa
2. La llevan los caballos
3. Abre la puerta
4. Le gustan las flores



Pégalas en su lugar:



Escribe lo que representa la imagen:

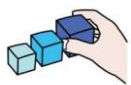
1. \_\_\_\_\_
2. \_\_\_\_\_
3. \_\_\_\_\_
4. \_\_\_\_\_

**Autor pictogramas:** Sergio Palao **Procedencia:** ARASAAC <http://catedu.es/arasaac/>

**Licencia:** CC (BY-NC) **Autora:** Amaya Padilla Collado



## Actividad 9:







Ordena las imágenes siguiendo las pistas:

1. Son iguales
2. Está en el cielo
3. Está en tu casa
4. Sirve para grabar



Pégalas en su lugar:



Escribe lo que representa la imagen:

1. \_\_\_\_\_
2. \_\_\_\_\_
3. \_\_\_\_\_
4. \_\_\_\_\_

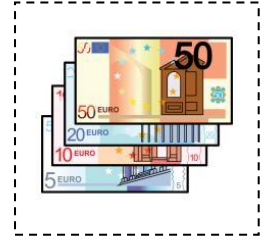

**Autor pictogramas:** Sergio Palao **Procedencia:** ARASAAC <http://catedu.es/arasaac/>

**Licencia:** CC (BY-NC) **Autora:** Amaya Padilla Collado



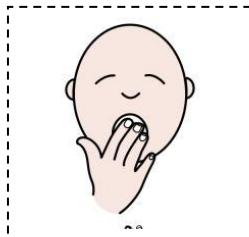


Recorta las imágenes:

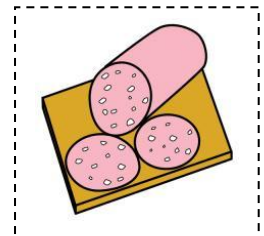
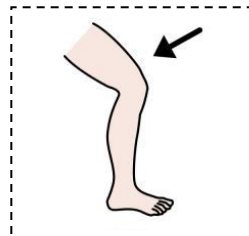

### Actividad 1:



### Actividad 2:







### Actividad 3:




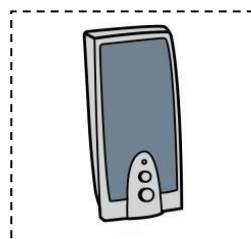
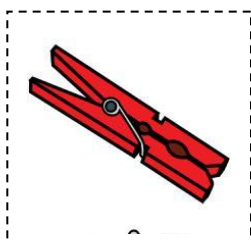
**Autor pictogramas:** Sergio Palao **Procedencia:** ARASAAC <http://catedu.es/arasaac/>

**Licencia:** CC (BY-NC) **Autora:** Amaya Padilla Collado





#### Actividad 4:



#### Actividad 5:




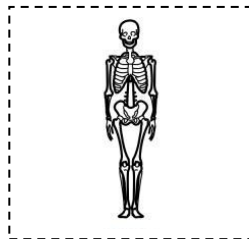

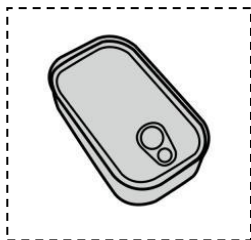
#### Actividad 6:



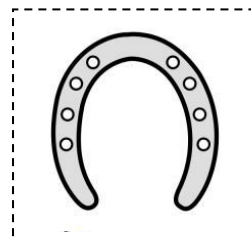
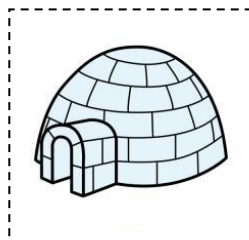

**Autor pictogramas:** Sergio Palao **Procedencia:** ARASAAC <http://catedu.es/arasaac/>

**Licencia:** CC (BY-NC) **Autora:** Amaya Padilla Collado

### Actividad 7:



### Actividad 8:



### Actividad 9:

