


Attività 1:





Ordinare le immagini seguendo gli indizi:

1. Lo usiamo per comprare.
2. Hai l'influenza.
3. È un animale.
4. Si mangia ai matrimoni.



Incollali:



Scrivere ciò che l'immagine rappresenta:

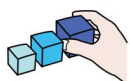
1. _____

2. _____

3. _____

4. _____

Attività 2:




Ordinare le immagini seguendo gli indizi:

1. Ti fa piangere.
2. Hai sonno.
3. Lo usiamo per mangiare.
4. Viene utilizzato per friggere.



Incollali:



Scrivere ciò che l'immagine rappresenta:


1. _____

2. _____

3. _____

4. _____

Attività 3:




Ordinare le immagini seguendo gli indizi:

1. Fa parte del corpo.
2. È indossato da streghe.
3. Salame.
4. Puliscile strade.



Incollali:



Scrivere ciò che l'immagine rappresenta:


1. _____

2. _____

3. _____

4. _____

Attività 4:




Ordinare le immagini seguendo gli indizi:

1. È un frutto.
2. Bevanda calda.
3. Ha un ottimo odore.
4. Serve per dipingere.



Incollali:



Scrivere ciò che l'immagine rappresenta:


1. _____

2. _____

3. _____

4. _____

Attività 5:




Ordinare le immagini seguendo gli indizi:

1. Il computer le ha per ascoltare
2. Usata per non macchiarsi
3. Si mette ai piedi
4. È usato per stendere i vestiti



Incollali:



Scrivere ciò che l'immagine rappresenta:

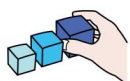
1. _____

2. _____

3. _____

4. _____

Attività 6:




Ordinare le immagini seguendo gli indizi:

1. È nel parco
2. Produce della musica
3. È una lettera
4. Devi fermarti



Incollali:



Scrivere ciò che l'immagine rappresenta:


1. _____

2. _____

3. _____

4. _____

Attività 7:




Ordinare le immagini seguendo gli indizi:

1. Vola e punge
2. È all'interno del corpo
3. Utilizzato in cucina
4. Conservare il cibo



Incollali:



Scrivere ciò che l'immagine rappresenta:


1. _____

2. _____

3. _____

4. _____

Attività 8:



Ordinare le immagini seguendo gli indizi:

1. E' una casa
2. È messo sugli zoccoli dei cavalli
3. Serve per apre la porta
4. Gli piacciono i fiori e vola da un fiore ad un altro



Incollali:



Scrivere ciò che l'immagine rappresenta:

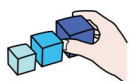
1. _____

2. _____

3. _____

4. _____

Attività 9:




Ordinare le immagini seguendo gli indizi:

1. Sono nati lo stesso giorno
2. È in cielo
3. È in casa
4. Utilizzato per registrare



Incollali:



Scrivere ciò che l'immagine rappresenta:

1. _____

2. _____

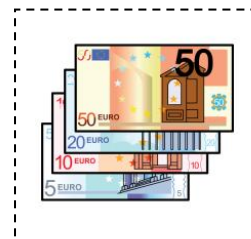


3. _____

4. _____






Ritagliare le immagini:

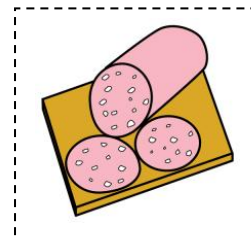
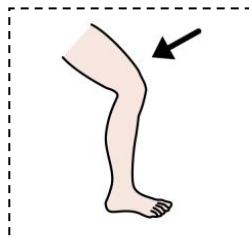

Attività 1:







Attività 2:




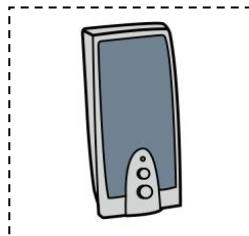
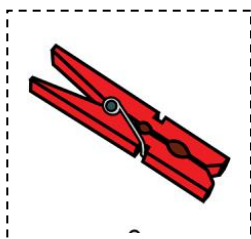
Attività 3:



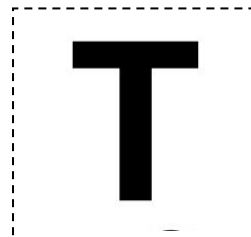



Attività 4:



Attività 5:




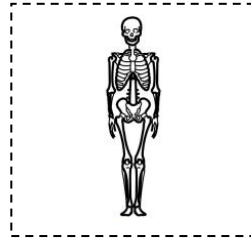

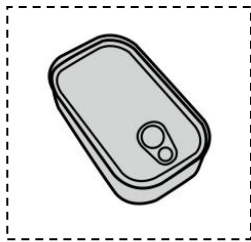
Attività 6:



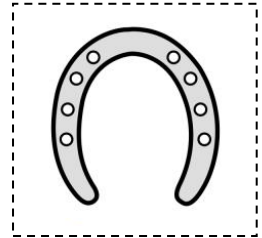
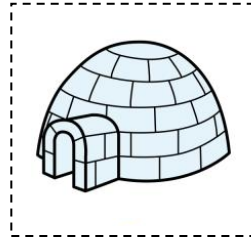

Attività 7:

Pittogrammi dell'autore: Sergio Palao origine: ARASAAC <http://catedu.es/arasaac/>

licenza: CC (BY-NC) autore: Amaya Padilla Collado



Attività 8:



Attività 9:

