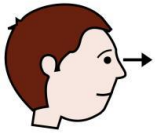


## Aprendemos a Describir Objetos



Antes de describir cómo es un objeto tendremos que observarlo muy atentos.



Para describir el objeto tenemos que responder a varias preguntas, se trata de explicar con detalles cómo es ese objeto.








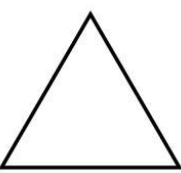





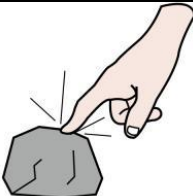

- ¿De qué forma es?
- ¿De qué color?
- ¿Para qué lo usamos?
- ¿Es duro o blando?...

Nivel 1: El alumno señala las características que describen el objeto.

Nivel 2: El alumno escribe las características que describen el objeto.



Rodea las características que describen el objeto:

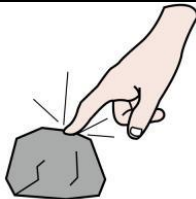

			
			
			
			
 			

**Autor pictogramas:** Sergio Palao **Procedencia:** ARASAAC <http://catedu.es/arasaac/>

**Licencia:** CC (BY-NC) **Autora:** Amaya Padilla Collado



Rodea las características que describen el objeto:

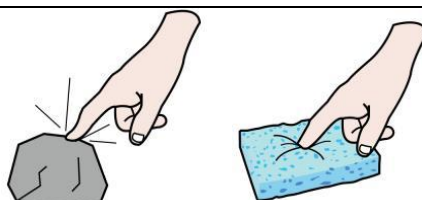

 			

**Autor pictogramas:** Sergio Palao **Procedencia:** ARASAAC <http://catedu.es/arasaac/>

**Licencia:** CC (BY-NC) **Autora:** Amaya Padilla Collado



Rodea las características que describen el objeto:

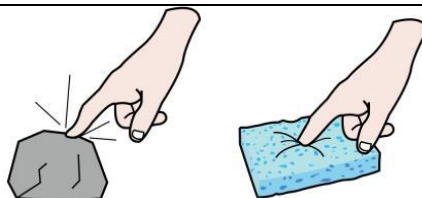
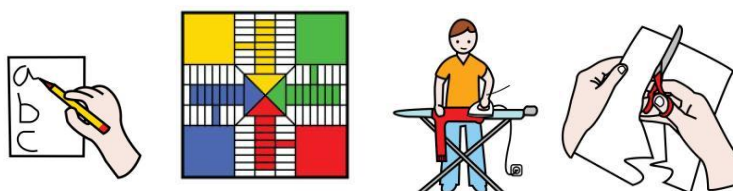



**Autor pictogramas:** Sergio Palao **Procedencia:** ARASAAC <http://catedu.es/arasaac/>

**Licencia:** CC (BY-NC) **Autora:** Amaya Padilla Collado



Rodea las características que describen el objeto:

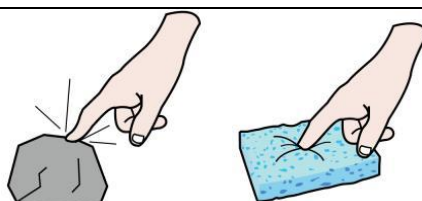




**Autor pictogramas:** Sergio Palao **Procedencia:** ARASAAC <http://catedu.es/arasaac/>

**Licencia:** CC (BY-NC) **Autora:** Amaya Padilla Collado



Rodea las características que describen el objeto:



**Autor pictogramas:** Sergio Palao **Procedencia:** ARASAAC <http://catedu.es/arasaac/>

**Licencia:** CC (BY-NC) **Autora:** Amaya Padilla Collado



Escribe las características que describen el objeto:



Es una

¿Cómo es su forma?

¿Qué colores tiene?

¿Para qué se utiliza?

¿Es duro o blando?



Escribe las características que describen el objeto:



Es una

¿Cómo es su forma?

¿Qué colores tiene?

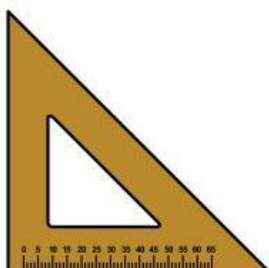
¿Para qué se utiliza?

¿Es duro o blando?





Escribe las características que describen el objeto:



Es una

¿Cómo es su forma?

¿Qué colores tiene?

¿Para qué se utiliza?

¿Es duro o blando?



Escribe las características que describen el objeto:



Es un

¿Cómo es su forma?

¿Qué colores tiene?

¿Para qué se utiliza?

¿Es duro o blando?



Escribe las características que describen el objeto:



Es una

¿Cómo es su forma?

¿Qué colores tiene?

¿Para qué se utiliza?

¿Es duro o blando?



Escribe las características que describen el objeto:



Es un

¿Cómo es su forma?


¿Qué colores tiene?

¿Para qué se utiliza?

¿Es duro o blando?



Escribe las características que describen el objeto:



Es un

¿Cómo es su forma?

¿Qué colores tiene?

¿Para qué se utiliza?

¿Es duro o blando?



Escribe las características que describen el objeto:



Es un

¿Cómo es su forma?

¿Qué colores tiene?

¿Para qué se utiliza?

¿Es duro o blando?



Escribe las características que describen el objeto:



Es un

¿Cómo es su forma?

¿Qué colores tiene?

¿Para qué se utiliza?

¿Es duro o blando?



Escribe las características que describen el objeto:



Es un

¿Cómo es su forma?

¿Qué colores tiene?

¿Para qué se utiliza?

¿Es duro o blando?