




# DOLÇ NADAL



Arriba el Nadal, així que toca decorar:

		
<b>Portal de pessebre</b>	<b>Arbre de Nadal</b>	<b>Decoració</b>

## Portal de pessebre:




**Maria**




**Josep**



**Nen Jesús**




**Ruc**




**Bou**

## Arbre de Nadal:




**Boles**



**Llums**



**Estrella**



**Escumilló**

**Pare Noel:**



**Trineu**

**Ren**

**Sac**

**Regal**

## Reis Mags:




**Melcior**



**Gaspar**



**Baltasar**













**Camell**



**Regal**



## Nit bona, 24 de desembre: Vocabulari


				
Nit bona	Família	Sopar	Menjar	Polvorons
				
Torrns	Cantar Nades	Celebrar	Naixement	Nen Jesús

La nit de Nadal es reuneix tota la família per sopar un dinar molt especial, ens endolcim amb els polvorons i torrons i cantem nades per celebrar el naixement de Jesús.

Per




es reuneix tota la



per la




un



molt

especial, ens endolcim amb



i




i




per



el









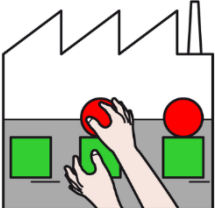



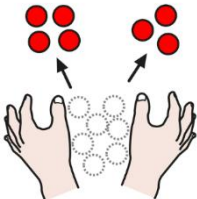




de






## Pare Noel: Vocabulari

				
Pare Noel	Home	Barret	Vestit	Vermell
				
Viure	Cabana	Pol Nort	Fabricar	Joguines
				
Ajudar	Follet	Repartir	Ren	Trineu

El Pare Noel, és un senyor amb una gorra i un vestit vermell que viu en una cabana al pol nord. Allà fabrica les joguines amb l'ajuda dels follets i els reparteix amb els seus rens i trineu a tots els nens a la nit de Nadal.




és un



amb un




i un



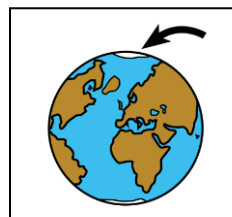
que



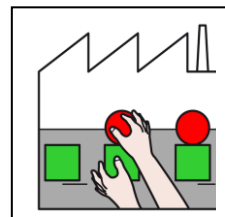
en una




en el



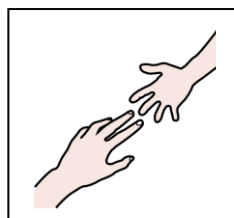
Allà



les



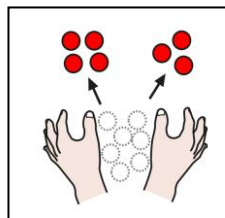
amb l'



dels




i els



amb els




i el seu



a tots


els



per



## Cap d'any, 31 de desembre: Vocabulari


				
Nit vella	Família	Amics	Celebrar	Cap d'any
			12	
Dotze de la nit	Campanades	Menjar	Dotze	Raïm
				
Brindar	Xampany	Any Nou		

El 31 de desembre ens vam reunir la família i els amics per celebrar-hi el cap d'any. A les dotze de la nit, quan toquen les campanes del rellotge, ens mengem dotze raïms i en acabar, brindem amb xampany i diem, Felix any nou!

El



ens reunim la




i els



per




A les



quan toquen les



ens



I al finalitzar








amb



i diem Felix



## Els Reis Mags, 5 de gener: Vocabulari

				
5 de gener	Celebrar	Carrer	Cavalcada	Reis Mags
				
Carrossa	Música	Confeti	Caramel	Tres reis
				
Camell	Saludar	Nens	Berenar	Tortell de Reis
				
Nit	Llit	Casa	Regal	

El 5 de gener, se celebra pel carrer la cavalcada dels Reis Mags. Hi ha carrosses, música, tiren confeti i caramels, i els tres reis es passegen amb els camells, saludant tots els nens. A la tarda es berena el tortell de reis i a la nit, els nens se'n van al llit d'hora perquè els reis mags van per les cases a deixar els regals.

