
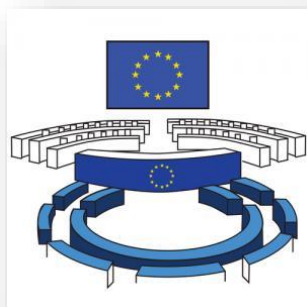


Yo también voto



En las Elecciones Europeas, Autonómicas y Locales



Cuaderno de apoyo a la comunicación para el ejercicio del derecho de sufragio activo de personas con discapacidad que se comunican con sistemas pictográficos. **Yo también voto**

Versión con texto de pictogramas en minúscula.

Elaborado por:

Clara I. Delgado Santos. Logopeda. Ceapat, Imserso.

Ángela Vigara Cerrato. Terapeuta ocupacional. Ceapat, Imserso.

Pictogramas:

Autor pictogramas: Sergio Palao

Procedencia: ARASAAC (<http://arasaac.org>) **Licencia:** CC (BY-NC-SA) **Propiedad:** Gobierno de Aragón.

Desde Ceapat, Imserso, queremos conocer su experiencia en el uso de este cuaderno de comunicación.

Puede enviarnos sus propuestas de mejora a: ceapat@imserso.es



Centro de Referencia Estatal
de Autonomía Personal
y Ayudas Técnicas

La misión del Ceapat, Imserso es contribuir a hacer efectivos los derechos de las personas con discapacidad y personas mayores, a través de la accesibilidad integral, los productos y tecnologías de apoyo y el diseño pensado para todas las personas.

Las personas con discapacidad, mayores de 18 años, pueden votar en las elecciones del 26 de mayo.

La **Ley Orgánica 5/1985, de 19 de junio, del Régimen Electoral General** se modificó para garantizar el derecho de sufragio de todas las personas con discapacidad, estableciendo en el texto normativo:

Artículo 3.2.- Toda persona podrá ejercer su derecho de sufragio activo, consciente, libre y voluntariamente, cualquiera que sea su forma de comunicarlo y con los medios de apoyo que requiera.

Disposición adicional octava.- A partir de la entrada en vigor de la Ley de modificación de la Ley Orgánica del Régimen Electoral General para adaptarla a la Convención Internacional sobre los Derechos de las Personas con Discapacidad, quedan sin efecto las limitaciones en el ejercicio del derecho de sufragio establecidas por resolución judicial fundamentadas jurídicamente en el apartado 3.1. b) y c) de la Ley Orgánica 5/1985, de 19 de junio, ahora suprimidas. Las personas a las que se les hubiere limitado o anulado su derecho de sufragio por razón de discapacidad quedan reintegradas plenamente en el mismo por ministerio de la ley.

Además, **el artículo 87** dice:

Los electores que no sepan leer o que, por discapacidad, estén impedidos para elegir la papeleta o colocarla dentro del sobre y para entregarla al Presidente de la Mesa, pueden servirse para estas operaciones de una persona de su confianza.

La **Convención sobre los derechos de las personas con discapacidad** establece en su **artículo 29**, Participación en la vida política y pública, lo siguiente:

“Los Estados Partes garantizarán a las personas con discapacidad los derechos políticos y la posibilidad de gozar de ellos en igualdad de condiciones con las demás y se comprometerán a:


a) Asegurar que las personas con discapacidad puedan participar plena y efectivamente en la vida política y pública en igualdad de condiciones con las demás, directamente o a través de representantes libremente elegidos, incluidos el derecho y la posibilidad de las personas con discapacidad a votar y ser elegidas, entre otras formas mediante:

i) La garantía de que los procedimientos, instalaciones y materiales electorales sean adecuados, accesibles y fáciles de entender y utilizar;

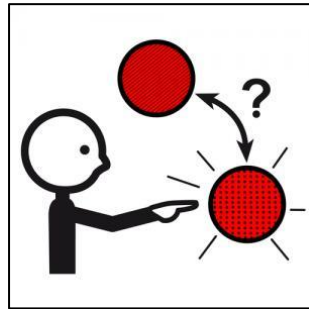
ii) La protección del derecho de las personas con discapacidad a emitir su voto en secreto en elecciones y referéndum públicos sin intimidación, y a presentarse efectivamente como candidatas en las elecciones, ejercer cargos y desempeñar cualquier función pública a todos los niveles de gobierno, facilitando el uso de nuevas tecnologías y tecnologías de apoyo cuando proceda;

iii) La garantía de la libre expresión de la voluntad de las personas con discapacidad como electores y a este fin, cuando sea necesario y a petición de ellas, permitir que una persona de su elección les preste asistencia para votar; (...)

Por tanto, las personas con discapacidad, que tienen dificultades en la comunicación oral y utilizan sistemas pictográficos para interactuar en su entorno habitual, requerirán de los medios de apoyo necesarios para comunicar su voto.



Yo también



decido

Algunas personas usuarias de sistemas pictográficos de comunicación también presentan dificultades en la movilidad.

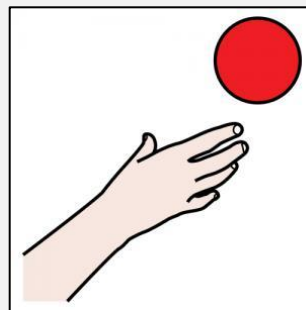
Por tanto, pueden requerir el apoyo de una persona de su confianza para las tareas manipulativas necesarias en el ejercicio del voto: coger la papeleta, meterla en el sobre, introducir la papeleta en la urna, etc.

También puede ser necesario que el interlocutor de apoyo vaya señalando el mensaje o pictograma del tablero, para que la persona le indique lo que desea expresar.

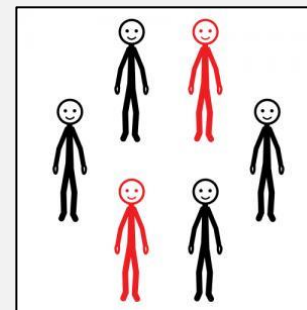
Este documento es un ejemplo de apoyo para personas con discapacidad que utilizan un sistema pictográfico de comunicación y quieren ejercer su derecho a votar.

La persona usuaria de estos sistemas requiere aprender previamente el vocabulario relacionado con el proceso electoral, así como su uso comunicativo, para poder expresar libremente su decisión de voto.


Este documento puede servir como apoyo comunicativo para expresar el voto, aunque puede requerir su individualización y adaptación según las capacidades de la persona usuaria. Está diseñado para facilitar la comunicación entre la persona usuaria de sistemas pictográficos y su persona de confianza.




Quiero




participar



en igualdad



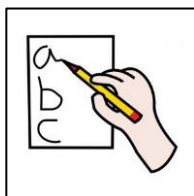
Mi



cuaderno de
comunicación




para las
elecciones




Escribe




la información



de mi



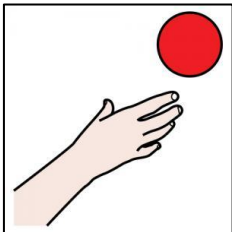
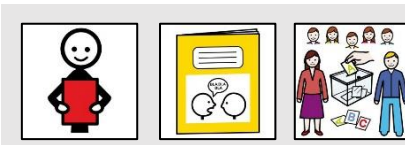
colegio
electoral




Distrito

Sección






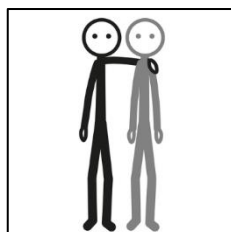
Quiero



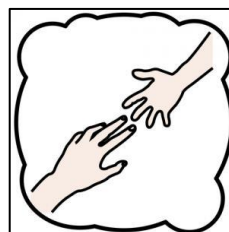
que tú seas



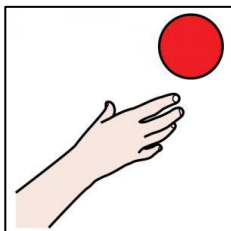
mi




persona




de apoyo




Quiero




que tú



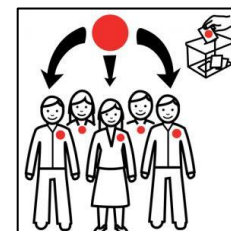
leas



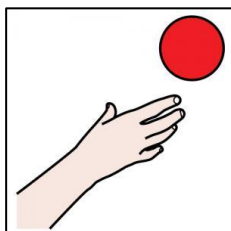
para mí




el programa
electoral




de los partidos
políticos



Quiero




que tú




me expliques




¿Qué




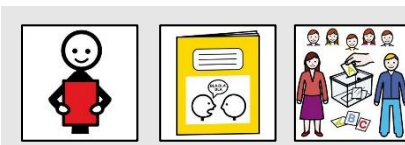
tengo que hacer




yo



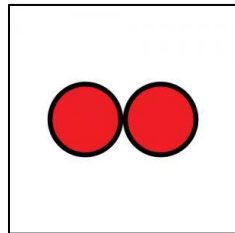
para votar?




Nosotros




vamos




juntos



a votar




Nosotros



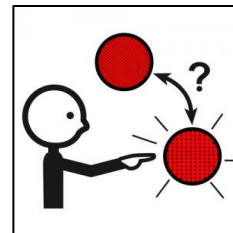
buscamos




la Mesa Electoral




Yo




decido




mi voto




Tú




me ayudas




a votar



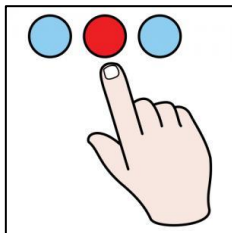
Mi voto




es secreto



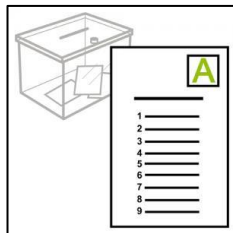
Yo



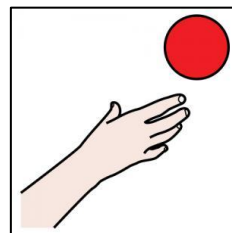
te indico




a tí



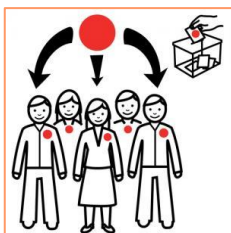
la papeleta



que quiero



Mi vocabulario en pictogramas



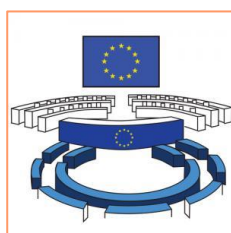
Partido político



programa
electoral



candidatos



Parlamento
Europeo



Comunidad
Autónoma



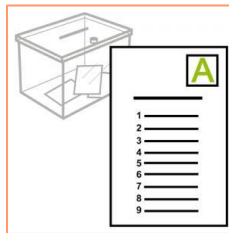
Ayuntamiento




Municipio



cabina
electoral



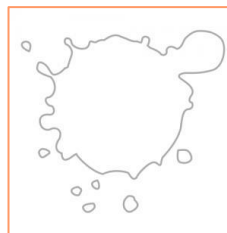
papeleta



color azul



color sepia



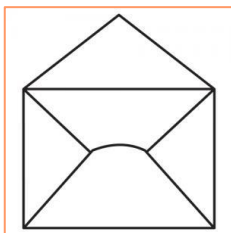
color blanco



color verde



color gris



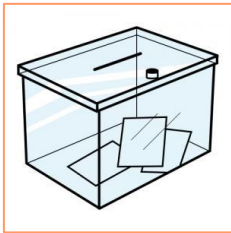
sobre




DNI




mesa electoral




urna




voto



voto nulo




voto en blanco




Tú



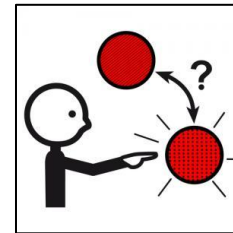
me ayudas




a votar



Yo




elijo



mis candidatos

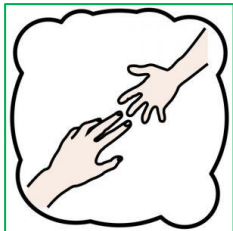
Mi vocabulario en pictogramas



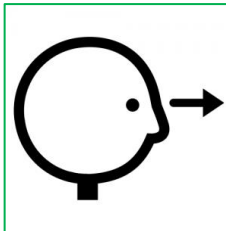
coger



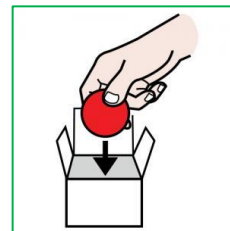
mostrar




ayudar



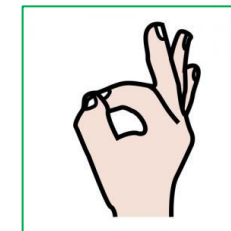
mirar




meter




votar



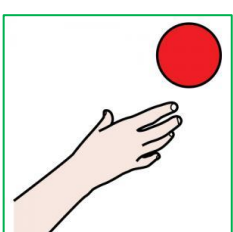
estar de acuerdo




ir




buscar



querer



elegir

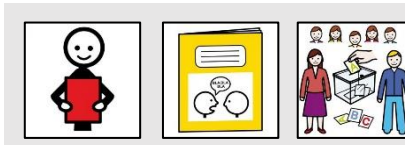


saludar



entender

Recomendaciones para la persona de confianza (persona de apoyo)



Si la persona que utiliza el sistema pictográfico de comunicación tiene dificultades de movilidad y manipulación de las papeletas y los sobres, la persona de confianza, su interlocutor, deberá facilitar la tarea de coger la papeleta, introducir las papeletas en los sobres e incluso introducir la papeleta en las urnas correspondientes. A continuación se muestra un ejemplo de posibles preguntas que puede realizar el interlocutor, para asegurarse de que está cumpliendo con el deseo de la persona. La persona de apoyo conoce cómo expresa su respuesta afirmativa y negativa la persona usuaria del sistema de comunicación.

APOYO PARA LA VOTACIÓN

Se muestran a la persona las papeletas de votación en la mesa, indicando a qué grupo corresponden cada una de ellas: Parlamento Europeo, Autonómicas o Locales. El color de las papeletas y los sobres de cada elección es el siguiente:

- Elecciones al Parlamento Europeo: color **azul claro**.
- Elecciones Autonómicas: color **sepia**, salvo que la Comunidad Autónoma haya dispuesto otro color.
- Elecciones Municipales: color **blanco**
- Donde haya elecciones a Entidades Locales de Ámbito Territorial Inferior al Municipio, las papeletas y sobres para esta elección serán de color **verde claro**.
- Para las elecciones a Consejos Insulares de Mallorca, Menorca e Ibiza, el color de las papeletas y sobres será **gris**.

Por cada uno de los votos, Parlamento Europeo, Autonómicas y Locales, puede preguntar lo siguiente a la persona que ejerce el voto:

1. Si la persona reconoce las papeletas de los partidos e indica la que quiere:

Persona de apoyo: ¿Es este el partido al que quieres votar? (esperar respuesta); ¿Esta es la papeleta que quieres? (esperar respuesta); De acuerdo, meto tu papeleta de votación en el sobre del mismo color.

2. Si la persona no reconoce la papeleta del partido al que quiere votar o no la encuentra:

Persona de apoyo: Te voy a ir diciendo el nombre de los partidos al tiempo que te muestro la papeleta y me expresas “Sí” cuando te diga el nombre del partido al que quieres votar. (Listar los nombres de los partidos y mostrar las papeletas. Esperar la respuesta); ¿Es este el partido al que quieres votar? (esperar respuesta); ¿Esta es la papeleta que quieres? (esperar respuesta); De acuerdo, meto tu papeleta de votación en el sobre del mismo color.

3.- También debe preguntar en cada uno de los votos si la persona quiere votar nulo o en blanco, y en cualquier caso respetar su decisión.

Persona de apoyo: Te preparo el DNI para acercarnos a la mesa y esperar el turno de votación.

(La persona vota)

Ya has ejercido tu derecho a votar.



Centro de Referencia Estatal de Autonomía Personal y Ayudas Técnicas

Calle Extremeños, nº 1. 28018 Madrid.

Teléfono: 91 703 31 00

Correo electrónico: ceapat@imerso.es

Página web: www.ceapat.es

Twitter: @ceapat