



Vamos trabalhar os
números de 1 a 20





Autor pictogramas: Sergio Palao Procedencia: ARASAAC <http://catedu.es/arasaac/> Licencia: CC (BY-NC-SA) **Propiedad:** Gobierno de Aragón
Autora: Carla Gimeno Fernández @maestrapt_carla





Autor pictogramas: Sergio Palao Procedencia: ARASAAC <http://catedu.es/arasaac/> Licencia: CC (BY-NC-SA) **Propiedad:** Gobierno de Aragón
Autora: Carla Gimeno Fernández @maestrapt_carla

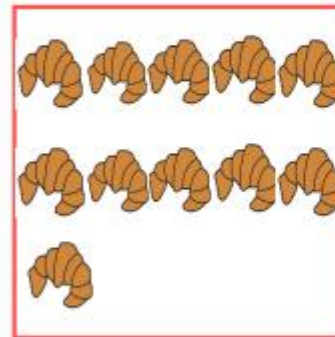
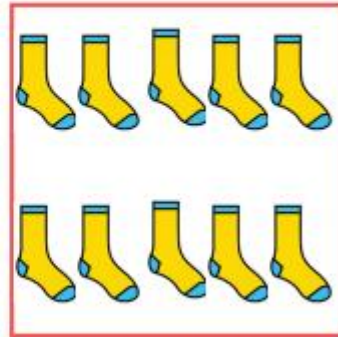
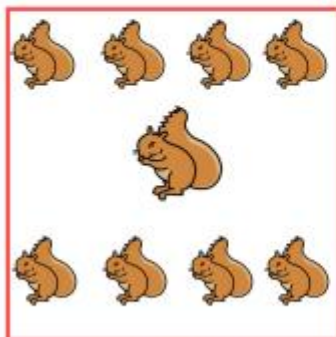




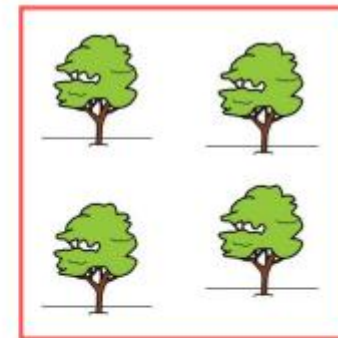
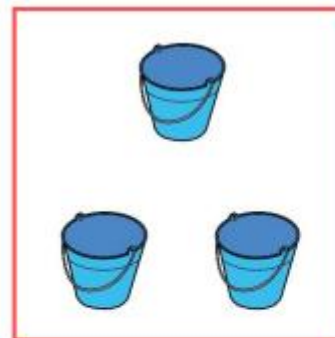



Autor pictogramas: Sergio Palao Procedencia: ARASAAC <http://catedu.es/arasaac/> Licencia: CC (BY-NC-SA) **Propiedad:** Gobierno de Aragón
Autora: Carla Gimeno Fernández @maestrapt_carla

UM	DOIS	TRÊS	QUATRO
CINCO	SEIS	SETE	OITO
NOVE	DEZ	ONZE	DOZE
TREZE	CATORZE	QUINZE	DEZASSEIS
DEZASSETTE	DEZOITO	DEZANOVE	VINTE

Autor pictogramas: Sergio Palao Procedencia: ARASAAC <http://catedu.es/arasaac/> Licencia: CC (BY-NC-SA) **Propiedad:** Gobierno de Aragón

Autora: Carla Gimeno Fernández @maestrapt_carla



Autor pictogramas: Sergio Palao Procedencia: ARASAAC <http://catedu.es/arasaac/> Licencia: CC (BY-NC-SA) **Propiedad:** Gobierno de Aragón

Autora: Carla Gimeno Fernández @maestrapt_carla

