

# MI FAMILIA

Esta actividad la realizaremos con la ayuda de un adulto.

Consiste en familiarizarnos con el vocabulario de la familia. Concretamente trabajaremos los nombres familiares más directos, es decir, padres, hermanos y abuelos.

1. En primer lugar, conoceremos el vocabulario mediante un mapa conceptual. Además, otros tipos de familias que podemos encontrar.
2. Después, trabajaremos ese vocabulario con un bingo. Podemos imprimir la plantilla y nombrar las palabras para que el alumno las identifique y viceversa, él las nombra y el adulto las adivina.
3. Por último, realizaremos nuestro árbol genealógico. Puede ser con dibujos, fotos, con cartulinas, con el ordenador...

Para hacer el árbol genealógico es importante tener en cuenta:

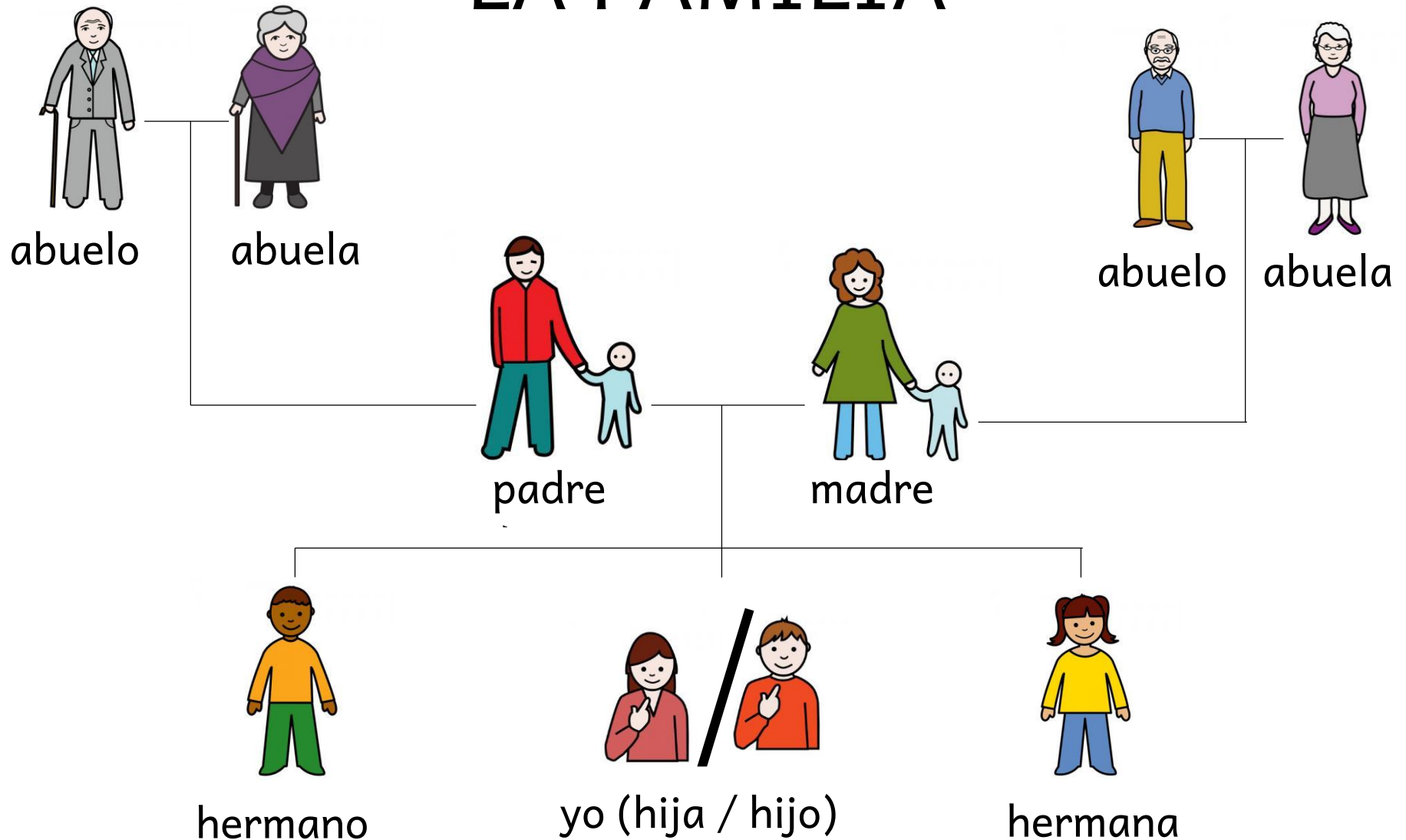
- Poned los nombres de pila de los familiares y el parentesco, por ejemplo: Pepe. Mi padre.
- Grabaos contando cómo es vuestra familia y enviad los vídeos a los maestros.

*Iván Camacho i Marta Soriano*

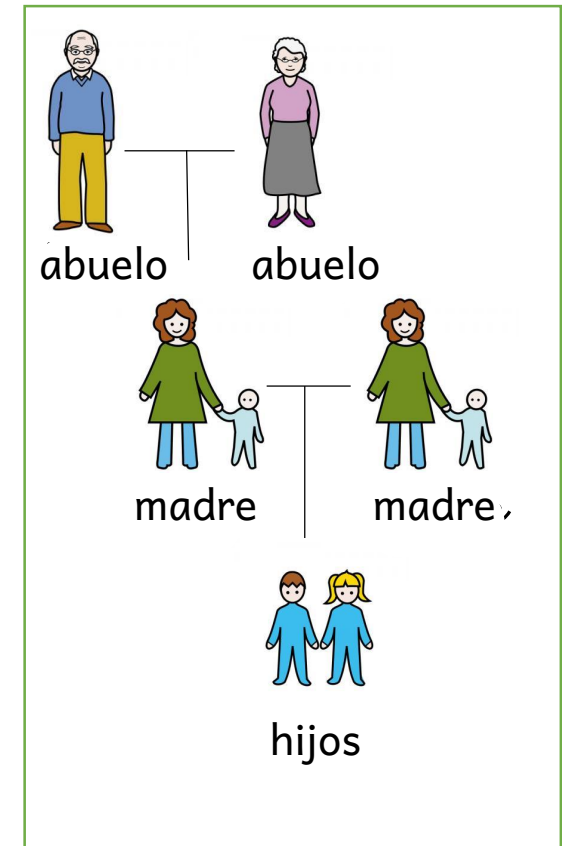
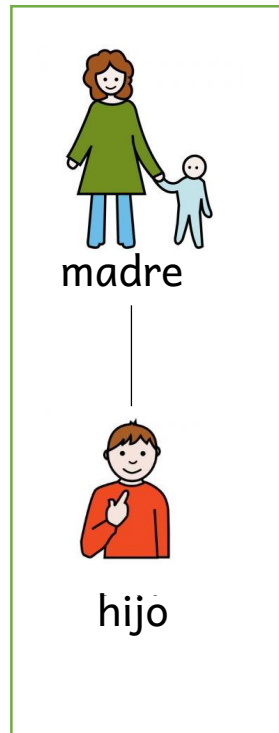
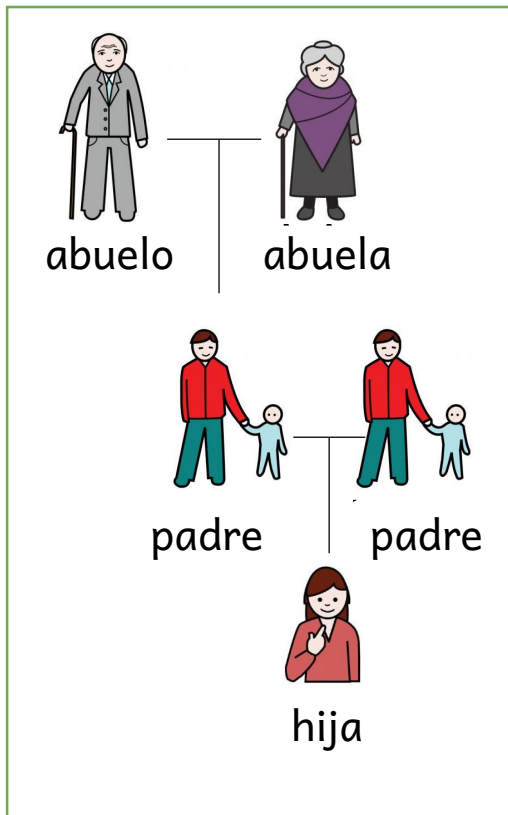
*Mestres de Pedagogia Terapèutica i Audició i Llenguatge.*

*CEIP. La Serranica*


# LA FAMILIA




# MÁS TIPOS DE FAMILIAS



# BINGO



hijos



padre




madre




abuelo



abuela



hija



hermano



hermana



abuelo


# BINGO




hijo



abuela



hijos



padre




madre




abuelo



abuela



hija




hermano

# BINGO



hermana




abuelo




hermano



abuela



hijos



padre



madre



abuelo



abuela

# MI FAMILIA