

# LEE Y ESCRIBE

Principio alfabético: *conversión fonema-grafema.*



Escribe y descubre las palabras locas: 2 sílabas. Primera parte

<input type="text"/>	<input type="text"/>	<input type="text"/>	<input type="text"/>
<input type="text"/>	<input type="text"/>	<input type="text"/>	<input type="text"/>
<input type="text"/>	<input type="text"/>	<input type="text"/>	<input type="text"/>
<input type="text"/>	<input type="text"/>	<input type="text"/>	<input type="text"/>

M, K, S, T, LL



# INSTRUCCIONES

## OBJETIVO GENERAL:

- Desarrollar la conversión fonema-grafema y principio alfabético.

## OBJETIVO ESPECÍFICO:

- Asociar la grafía a los articulemas correspondientes.
- Asociar a un fonema su grafema o representación escrita como base de la lectoescritura.
- Leer palabras sencillas con un grupo de fonemas determinados.

## DESARROLLO DE LA ACTIVIDAD:

La actividad consta de dos partes: en la primera se encontrarán pseudopalabras (palabras sin significado) de 2-3 articulemas, que se traducen en sílabas, de manera que, el alumno/a tendrá que identificar el sonido, escribirlo debajo y leer la “palabra loca” que resulta.

En la segunda parte de la actividad se procede de la misma forma, pero esta vez, el resultado es una palabra existente. El alumno/a tendrá que hacer la conversión fonema-grafema y rodear la imagen correcta de las tres que se presentan en la parte inferior del ejercicio, comprobando que ha comprendido la lectura de la palabra.

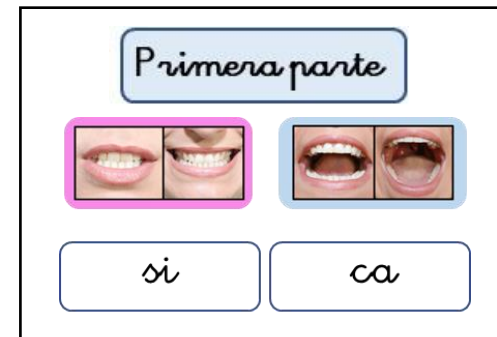
## PALABRAS USADAS O SOLUCIONARIO

### PRIMERA PARTE:

- Sica, maya, melli, sotu, lleco, tisu, molli, quimu.
- Cuma, Soye, tuki, yato, mese, coyi, mite, seti.
- Satuyi, cumasu, yosime, tolleco, miquiti, siyasu, temoyo, socumi.
- Musete, queyomu, sataque, yumota, sacata, teyuca, musuco, yesiyo.

### SEGUNDA PARTE

- Cama, tose, mesa, saco.
- Silla, come, casa, seta.
- Cose, llama, meta, moco.
- Camisa, semilla, mesita, camello.
- Cometa, caseta, música, coyote.



## VARIANTES:

1. Invertir el orden de las sílabas y descubrir una palabra o pseudopalabra nueva.
2. Decir y/o escribir palabras que empiecen y/o terminen por el mismo sonido.
3. Construir frases con cada palabra y contarlas. Según el nivel del alumno/a podrán escribirlas.



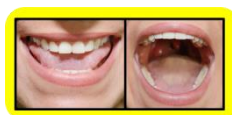
Escribe y descubre las palabras locas: 2 sílabas.



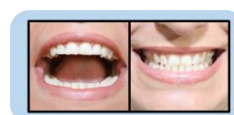
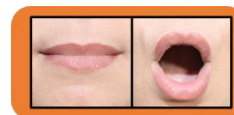
si



ca



Primera parte

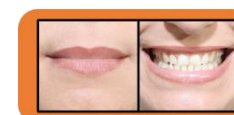




Escribe y descubre las palabras locas: 2 sílabas.

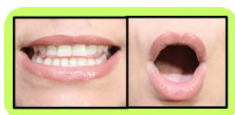


Primera parte



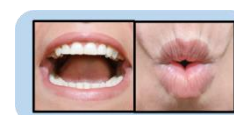


Escribe y descubre las palabras locas: 3 sílabas.



Belinda Haro Castilla

### Primera parte



Rosario Porcel Bueno



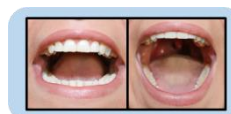


Escribe y descubre las palabras locas: 3 sílabas.




Belinda Haro Castilla

### Primera parte



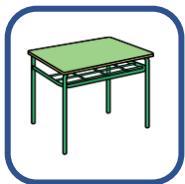


Rosario Porcel Bueno

abc  Escribe, lee y rodea la palabra correcta: 2 sílabas.

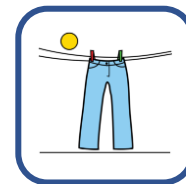

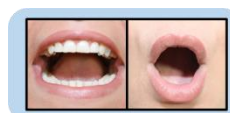
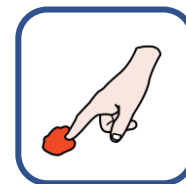



ca

ma



## Segunda parte



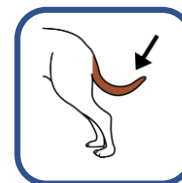
abc  Escribe, lee y rodea la palabra correcta: 2 sílabas.

## Segunda parte



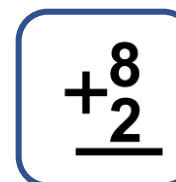










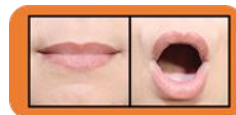
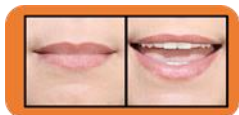
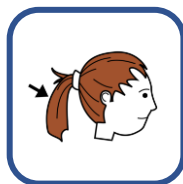








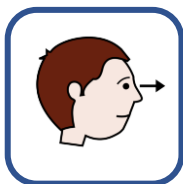
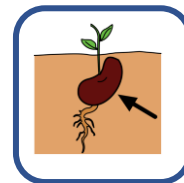

abc  Escribe, lee y rodea la palabra correcta: 2 sílabas.


Segunda parte




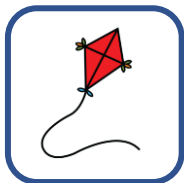
abc  Escribe, lee y rodea la palabra correcta: 3 sílabas.

### Segunda parte



abc  Escribe, lee y rodea la palabra correcta: 3 sílabas.

## Segunda parte



## Imágenes y pictogramas

Autores/as posiciones fonemas: Comunicar\_Nos

*No se permite un uso comercial de la obra original ni de las posibles obras derivadas, la distribución de las cuales se debe hacer con una licencia igual a la que regula la obra original. Registradas bajo licencia.*



**Autor pictogramas:** Sergio Palao

- **Procedencia:** ARASAAC (<http://arasaac.org>)
- **Licencia:** CC (BY-NC-SA)
- **Propiedad:** Gobierno de Aragón



<https://www.soyvisual.org/>

## Otras Imágenes y pictogramas:



[www.freepik.es](http://www.freepik.es)

[www.pixabay.com](http://www.pixabay.com)

*No se permite un uso comercial de la obra original ni de las posibles obras derivadas, la distribución de las cuales se debe hacer con una licencia igual a la que regula la obra original.*

## Realiza y produce Coordina:

**Belinda Haro Castilla**



<http://siembraestrellas.blogspot.com.es/>



@siembraestrellas

## Integrantes del equipo de trabajo:

- Rosario Porcel Bueno
- María Villaescusa Jiménez
- Virginia Mansilla Rodríguez
- Patricia González Núñez
- Mariana Martín Castillo
- M<sup>a</sup> Victoria Ropero López
- Ana Isabel Montes Castillo
- Irene Ocaña Castillo
- Virginia Aragón Jiménez
- María Jesús Fernández Rojas
- Virginia Alonso Sánchez
- Soraya Sánchez García
- Margarita Moreno López



[comunicarnosayl@gmail.com](mailto:comunicarnosayl@gmail.com)



@comunicarnosayl

*Gracias por compartir*