
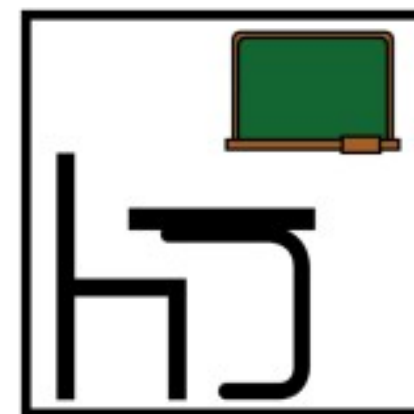
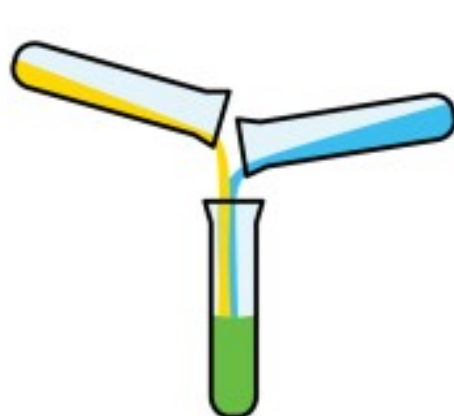



JUGAMOS CON EL AGUA Y EL ACEITE




PASO 1



HOY VAMOS A HACER UN EXPERIMENTO EN CASA O COLEGIO

PASO 2




PIDO AYUDA A LA FAMILIA O AL MAESTRO SI LA NECESITO

PASO 3



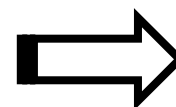
UTILIZAREMOS ACEITE, AGUA, UNA CUCHARA, Y UN VASO VACÍO
TRANSPARENTE

PASO 4




ECHAMOS AGUA DENTRO DEL VASO VACÍO

PASO 5



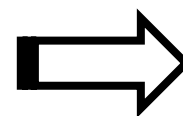
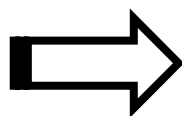
MEZCLAMOS EL VASO DE AGUA CON UN POCO DE ACEITE

PASO 6

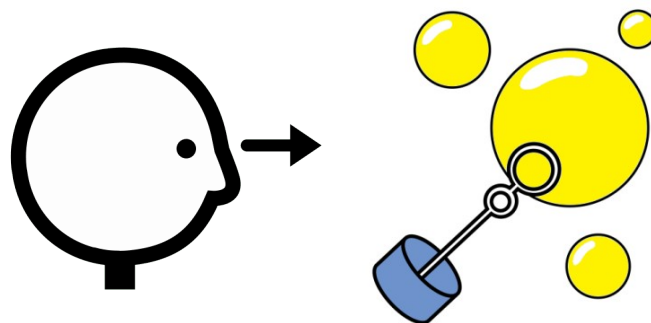


COLOCAMOS LA CUCHARA DENTRO DEL VASO Y REMOVEMOS

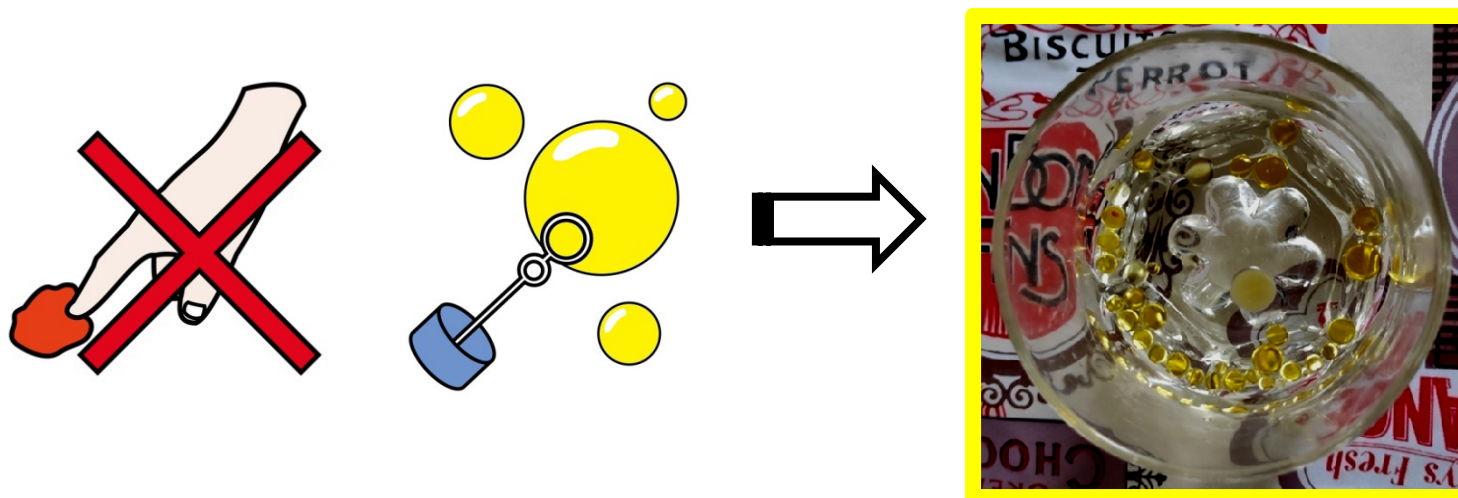
¿CÓMO?



PASO 7




MIRAMOS COMO APARECEN BURBUJAS DE COLOR AMARILLO




NO PODEMOS TOCAR LAS BURBUJAS

PASO 8



EL ACEITE SE QUEDA ARRIBA, Y EL AGUA ABAJO

PASO 9



¡YA ESTÁ! RECOGEMOS TODO, Y NOS LAVAMOS LAS MANOS



¡JUEGO FINALIZADO!