



EL AUTOBÚS ARITMÉTICO



¡SUMA Y RESTA PASAJEROS!

Funciones Ejecutivas. Primeras operaciones aritméticas (sumas y restas) con apoyo visual.


TOTAL DE PASAJEROS





TOTAL DE PASAJEROS



TOTAL DE PASAJEROS

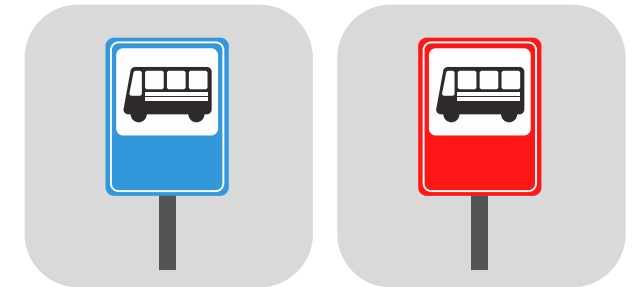


TOTAL DE PASAJEROS





Fichas de pasajeros para colocar en el autobús





Fichas de pasajeros para la hoja de cálculo. Es mejor tener dos juegos idénticos de pasajeros para que la niña o el niño pueda tener la operación aritmética visible por un lado, y por otro el total de pasajeros que quedan en el bus una vez realizada dicha operación.





En la parada



Se bajan



Se suben



¿Cuántas personas hay en el autobús?



***La conductora NO se cuenta, por eso está en blanco y negro. Se le explicará a la niña o el niño que únicamente contaremos PASAJEROS, no CONDUCTORES, por si existe flexibilidad o rigidez respecto a esto.**

