




# MATEMÁTICAS TEACCH

POR DIANA BERICOCHEA  
@EDUCACIÓN ESPACIAL  
PICTOGRAMAS DE ARASAAC






# Presentación



Cuaderno de matemáticas de estilo TEACCH para trabajar conceptos básicos de lógica matemática con una presentación visual que infiere la explicación de la tarea a realizar. Su propósito es trabajar habilidades matemáticas ofreciendo autonomía al alumno ya que su estética ofrece la información precisa para desenvolver la actividad sin indicaciones verbales.

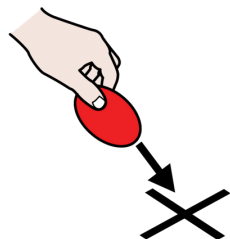
Adaptado con pictogramas de ARASAAC está especialmente indicado para alumnado con TEA.

Para preparar el cuaderno hay que imprimir este documento y plastificarlo. Además hay que imprimir el documento de piezas móviles, recortar, plastificar y preparar con velcro.


   ?

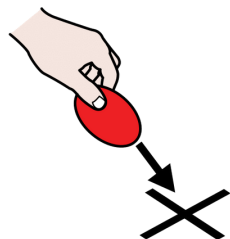
# COMPLETA

|    |    |    |    |    |    |    |    |
|----|----|----|----|----|----|----|----|
| 1  |    | 3  |    | 5  |    | 7  |    |
| 9  |    | 11 |    | 13 | 14 | 15 | 16 |
| 17 | 18 | 19 | 20 | 21 | 22 | 23 |    |
| 24 | 25 | 26 | 27 | 28 | 29 | 30 | 31 |








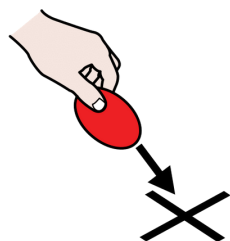
# COLOCA






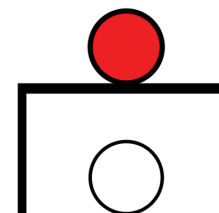


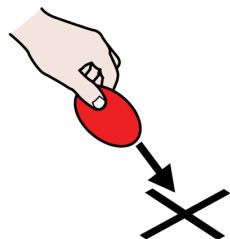
# COLOCA



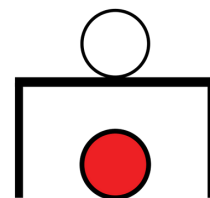


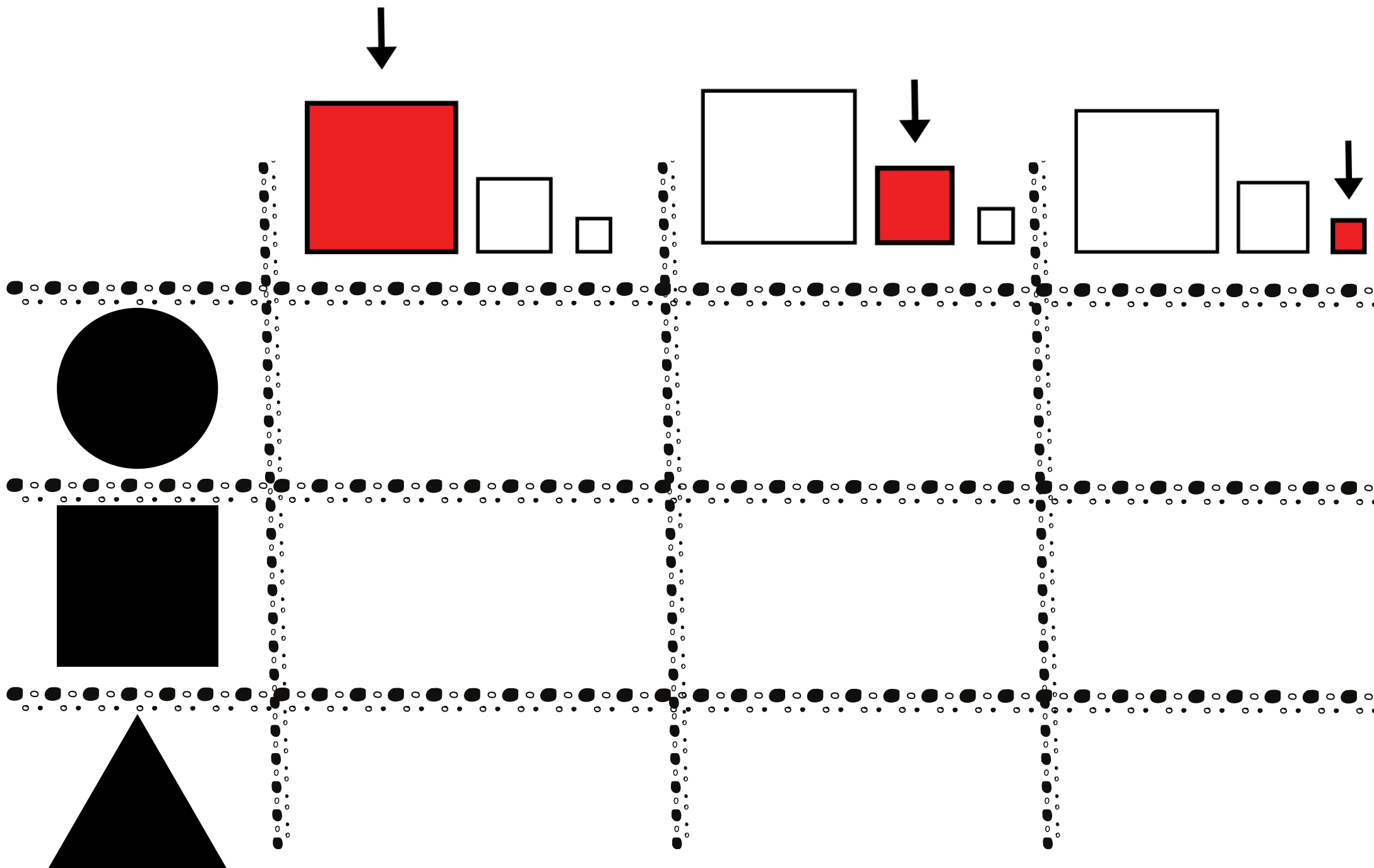
# COLOCA








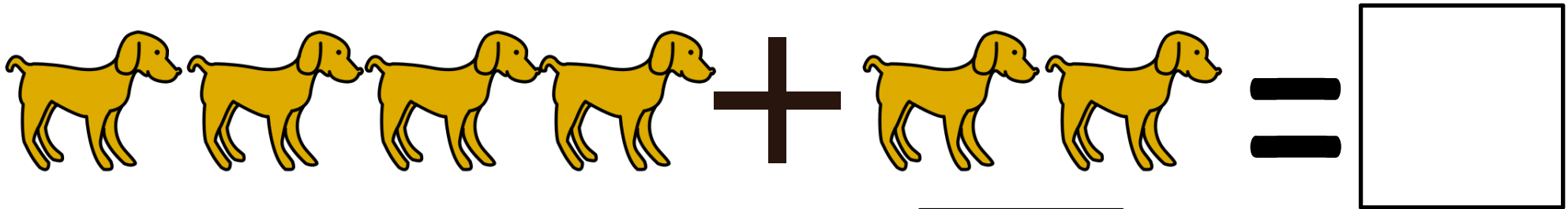
# COLOCA







# +<sub>2</sub> SUMA



# SIGUE LA SERIE

