

PRIMEIROS SOCORROS



Fabiani Eggers

MATERIAIS ADAPTADOS FABI

Pictogramas: (<http://www.arasaac.org>) Licença: CC (BY-NC-SA)



PRIMEIROS SOCORROS

Primeiros socorros são procedimentos de emergência (ajuda) dados a uma pessoa que está ferida ou que sofreu um acidente.



Os primeiros socorros podem ajudar uma pessoa até que o médico chegue.



Devemos ter uma caixa de primeiros socorros em nossa casa e na escola para usá-la em caso de emergência.



A caixa de primeiros socorros deve conter:



ANTISÉPTICO



GAZE



FITA
CURA



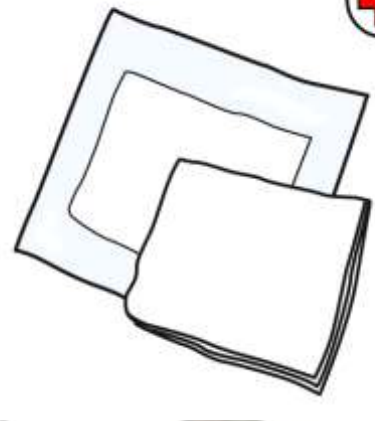
ALGODÃO



BAND AID



SORO
FISIOLÓGICO



ATADURAS

DICAS DE PRIMEIROS SOCORROS:

Para cortes e feridas:



1 – Lave o corte com soro fisiológico

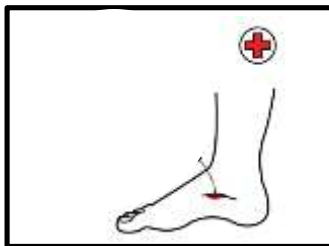


2- Limpe com algodão



3 – Passe o antisséptico

Para cortes pequenos:



1 – Lave o corte com soro fisiológico



2- Limpe com algodão

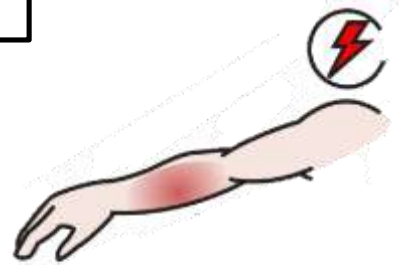


3 – Coloque um band aid

Para queimaduras leves:



1 – Lave com água corrente



2 – Não passe nada no local.

Algumas vezes, em alguns ferimentos temos que usar ataduras ou gesso. Neste caso é sempre melhor consultar um médico.



ATADURA



FRATURA



GESSO

Devemos sempre ser cuidadosos para evitarmos acidentes.