

QUESADILLAS



Receta realizada por Nerak Uga

Los símbolos pictográficos utilizados son propiedad de CATEDU
(<http://catedu.es/arasaac/>) bajo licencia Creative Commons y
han sido creados por Sergio Palao

INGREDIENTES

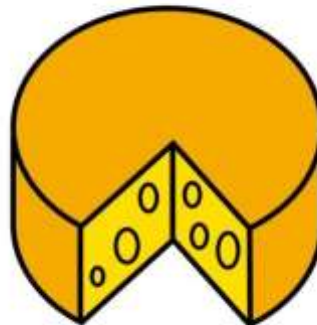
✓ 2 TORTILLAS

TORTILLAS



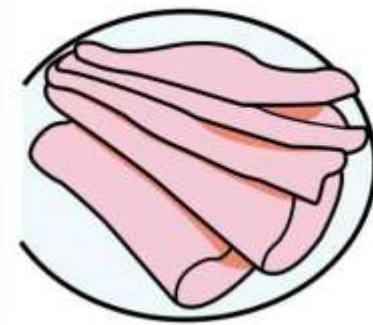
✓ QUESO

QUESO



✓ 2 REBANADAS DE JAMÓN

JAMÓN



UTENSILIOS

✓ SARTÉN

SARTÉN




✓ PALA

PALA



✓ PLATO

PLATO

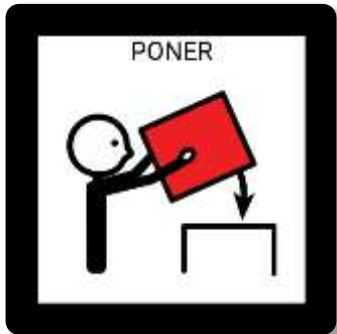


PROCEDIMIENTO



1

Poner a calentar la tortilla en el sartén



a



la

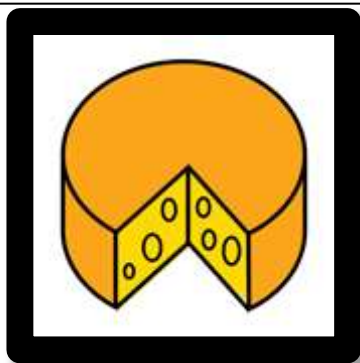


el



2

Agregarle el queso a la tortilla




la



3

Agregar una rebanada de jamón a la quesadilla



a

la

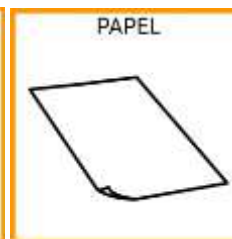




ACTIVIDAD

Recorta y pega los
pictogramas que se te piden

MATERIALES

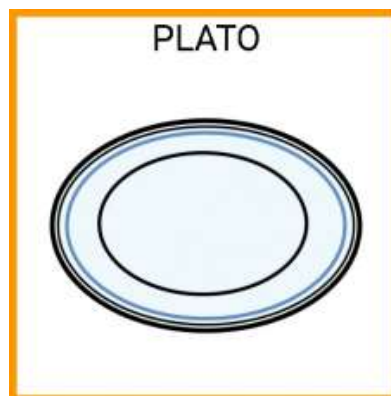


1

**Pega aquí los utensilios que utilizamos para preparar las
quesadillas**

--	--	--

PICTOGRAMAS PARA RECORTAR

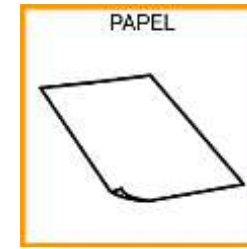




ACTIVIDAD

Selecciona los **ingredientes** que necesitamos para preparar una quesadilla

MATERIALES



2

Utiliza un marcador para circular los pictogramas correspondientes

