

Nombre:



Mi cuaderno de Navidad

Autor pictogramas: Sergio Palao **Procedencia:** ARASAAC

(<http://arasaac.org>) **Licencia:** CC (BY-NC-SA) **Autor:** Sandra Potter Brescó

Nombre:



El 24 de diciembre celebramos Nochebuena. Cenaremos con nuestra familia, podemos cantar villancicos y esperar a Papá Noel.



El 25 de diciembre es Navidad. Ese día comemos con la familia, y celebramos el nacimiento del Niño Jesús.

Une:

25 de diciembre

Nochebuena

24 de diciembre

Navidad

Autor pictogramas: Sergio Palao **Procedencia:** ARASAAC

(<http://arasaac.org>) **Licencia:** CC (BY-NC-SA) **Autor:** Sandra Potter Brescó

Nombre: _____



¿Con quién has cenado en Nochebuena?



¿Con quién has comido en Navidad?

Nombre: _____



¿Con quién has cenado en Nochevieja?

Dibuja las 12 uvas



Rodea qué se dice el 1 de enero:

Feliz Navidad

Feliz Año

Feliz cumpleaños

Nombre:



El 31 de diciembre celebramos Nochevieja.
Cenaremos con nuestra familia, nos
tomaremos las 12 uvas y brindaremos por
el año que termina.



El 1 de enero es Año Nuevo. Podemos comer
con la familia y celebrar que empieza el
año 2021.

Une:

31 de diciembre

Nochevieja

1 de enero

Año Nuevo


Autor pictogramas: Sergio Palao **Procedencia:** ARASAAC

(<http://arasaac.org>) **Licencia:** CC (BY-NC-SA) **Autor:** Sandra Potter Brescó

Nombre:



El 5 de enero es la noche que vienen los Reyes Magos. Aunque este año no podemos ir a la cabalgata, podemos verla en la tele, preparar cosas que les gusten a los Reyes e irnos a dormir pronto para esperarles.



El 6 de enero nos levantaremos a ver los regalos que han traído los Reyes Magos.

Une:

5 de enero

Reyes Magos

6 de enero

Cabalgata

Autor pictogramas: Sergio Palao **Procedencia:** ARASAAC

(<http://arasaac.org>) **Licencia:** CC (BY-NC-SA) **Autor:** Sandra Potter Brescó

Nombre:

Une:



Nochevieja




Año Nuevo



Navidad



Cabalgata



Nochebuena



Reyes Magos

Autor pictogramas: Sergio Palao **Procedencia:** ARASAAC

(<http://arasaac.org>) **Licencia:** CC (BY-NC-SA) **Autor:** Sandra Potter Brescó

Nombre:

Une:

Nochevieja

1 de enero

Año Nuevo

24 de diciembre

Navidad

5 de enero

Cabalgata

31 de diciembre

Nochebuena

25 de diciembre

Reyes Magos

6 de enero

Nombre:

Busca estas palabras en la sopa de letras:

A	S	P	O	R	T	A	L	T	H
U	B	A	E	I	C	M	J	M	G
C	V	R	L	B	O	C	N	L	O
M	D	B	W	O	R	T	S	Ñ	R
E	Q	O	K	L	O	O	X	U	R
V	I	L	L	A	N	C	I	C	O
Y	F	Z	J	S	A	B	P	C	D
R	E	G	A	L	O	E	A	Q	Z
G	P	I	J	K	L	G	F	W	R
O	H	E	S	T	R	E	L	L	A

ÁRBOL



VILLANCICO



ESTRELLA



REGALO



PORTAL



GORRO



BOLAS



CORONA



Autor pictogramas: Sergio Palao **Procedencia:** ARASAAC

(<http://arasaac.org>) **Licencia:** CC (BY-NC-SA) **Autor:** Sandra Potter Brescó

Nombre:

Adivinanzas:

Alto y verde. Lo puedo decorar con bolas y con espumillón. Me gusta ponerle luces.



Llevó a los Reyes Magos hasta el Portal de Belén.



Canciones que cantamos en Navidad.



Decoración que ponemos en el árbol de Navidad.



Autor pictogramas: Sergio Palao **Procedencia:** ARASAAC

(<http://arasaac.org>) **Licencia:** CC (BY-NC-SA) **Autor:** Sandra Potter Brescó

Nombre:

¿De quién estamos hablando?

Tiene la barba blanca y una corona amarilla. Su traje es azul y su capa roja.



Tiene la barba blanca y un traje rojo y blanco. Lleva guantes de color verde.



Lleva un traje morado y verde y su piel es oscura.



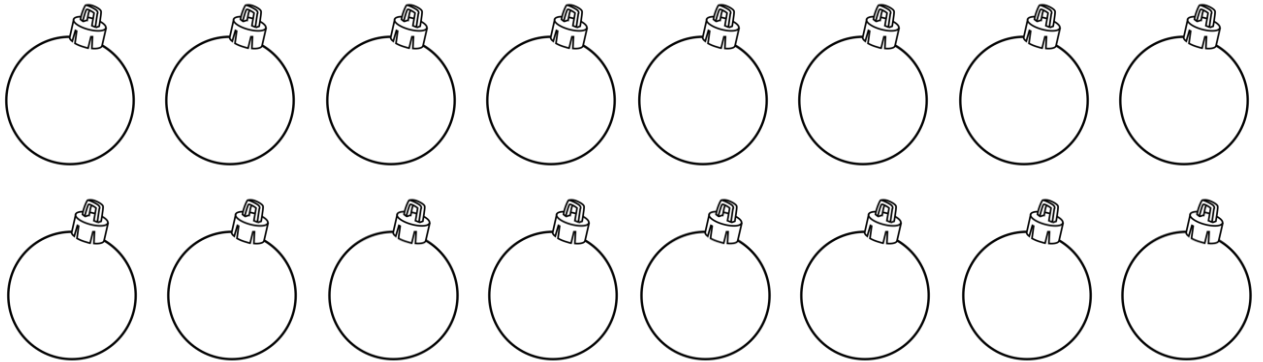
Tiene la barba marrón y un traje morado.



Nombre:

Lee y sigue las órdenes:

Pinta 3 bolas de color azul, 4 bolas de color amarillo y 2 bolas de color rojo.



Pinta la estrella de color amarillo, el árbol de color verde y el regalo de color rojo.







Nombre:

Lee y completa:

Melchor ha comido 3 galletas, Gaspar ha comido 4 y Baltasar ha comido 2 galletas.



Melchor ha comido ____ galletas, Gaspar ha comido ____ y Baltasar ha comido ____ galletas.

Une cada Rey Mago con las galletas que ha comido:



Nombre:

¿Cuántos hay?




Nombre:

¿Cuántos hay?



Nombre:

Decora la bola del árbol de Navidad:



Nombre:

Decora el árbol de Navidad:

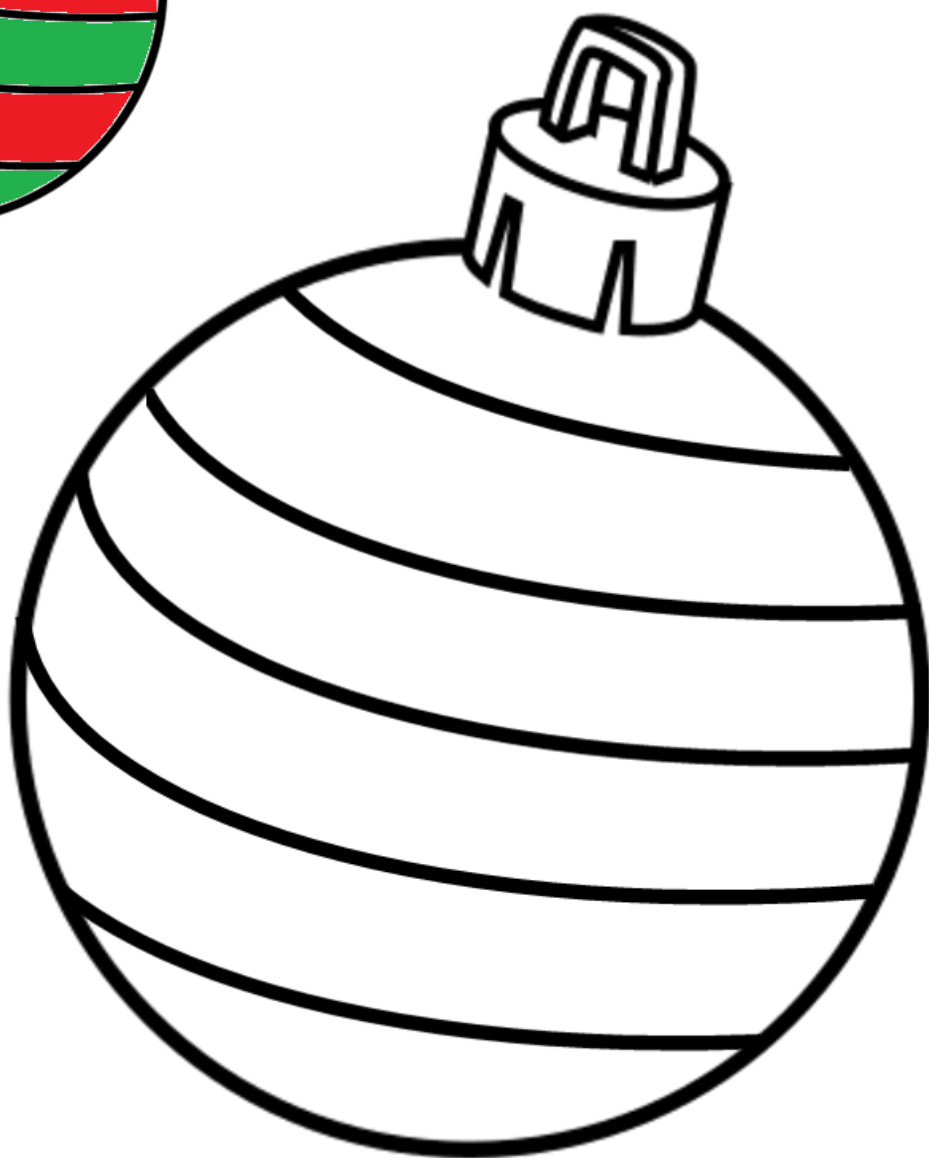



Autor pictogramas: Sergio Palao **Procedencia:** ARASAAC

(<http://arasaac.org>) **Licencia:** CC (BY-NC-SA) **Autor:** Sandra Potter Brescó

Nombre:

Copia la bola del árbol de Navidad



Nombre:

Copia el modelo



Autor pictogramas: Sergio Palao **Procedencia:** ARASAAC

(<http://arasaac.org>) **Licencia:** CC (BY-NC-SA) **Autor:** Sandra Potter Brescó

Nombre:

Escribe tu carta a los Reyes Magos o a Papá Noel.



Nombre:

Escribe qué te han regalado estas Navidades.



A large rectangular area with horizontal lines for writing, enclosed in a blue border.