










BINGO DE RIMAS

BINGO DE RIMAS 2

Cartón Nº 2



2



INSTRUCCIÓN



OBXECTIVO XERAL: Mellorar ou desenvolver a identificación de rimas.

OBXECTIVO ESPECÍFICO: Identificar e emparellar as palabras que riman.

DESENVOLVEMENTO DA ACTIVIDADE:

Neste arquivo proporciónase o material preciso para xogar ao bingo de rimas. Consta de 18 pictogramas e 5 cartóns de bingo. En total, atoparemos 12 rimas distintas. Para empregar o material aconséllase:


1. Imprimir tanto os pictogramas como os 5 cartóns.
2. Recortar e plastificar as tarxetas se queremos que perduren no tempo.
3. Precisaremos dalgún obxecto para sinalizar as rimas (gomets, fichas de parchís...)
4. Unha vez elaborado, comezaremos o xogo repasando xunto ao alumnado as tarxetas. Nomearémolas e amosaremos a rima no cartón correspondente.
5. A continuación, repartiremos un cartón a cada un ou formaremos grupos. Mesturamos as tarxetas e colocámolas boca abaixo.
6. Sacaremos unha tarxeta e nomearémola en voz alta. Cada xogador/a mirará se no seu cartón ten un debuxo que rima coa imaxe que saíu. De ser así, colocará o obxecto enriba do debuxo.

VARIANTES:

1. Pensar en palabras que poden rimar coas tarxetas cando se repasan.
2. Inventar frases con algunhas das tarxetas ou frases que poidan rimar.
3. Pragmática: identificar que é, para que serve... ao repasar as tarxetas.

BINGO DE RIMAS 2

Cartón Nº 2



Pictogramas empregados por diapositivas:

Diapositiva 3: cebola, bocadillo, sol, cabana, coitelo e avión.

Diapositiva 4: cella, cocifeiro, vestido, cereixa, carpeta e araña.

Diapositiva 5: foca, tartaruga, pato e orella.

Pictogramas empregados por cartón:


Cartón nº 1: ola, caracol, ladrillo, abella, camiión, pelo, diana e bombeiro.

Cartón nº 2: carteiro, ovella, ladrillo, diana, camiión, martelo, lasaña e ola.

Cartón nº 3: ola, diana, camiión, coleta, martelo, ladrillo, bombeiro, ameixa.

Cartón nº 4: zapato, ladrillo, pelo, camiión, leituga, carteiro, ovella e diana.


Cartón nº 5: martelo, bombeiro, diana, ladrillo, boca, batido, camiión, leituga.



Bingo rimas 2




Bingo rimas 2



Bingo rimas 2



Bingo rimas 2



Bingo rimas 2




Bingo rimas 2




Bingo rimas 2




Bingo rimas 2



Bingo rimas 2



Bingo rimas 2




Bingo rimas 2




Bingo rimas 2



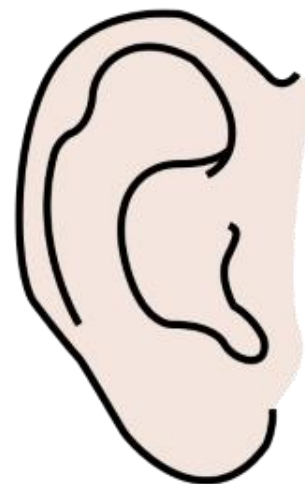
Bingo rimas 2



Bingo rimas 2

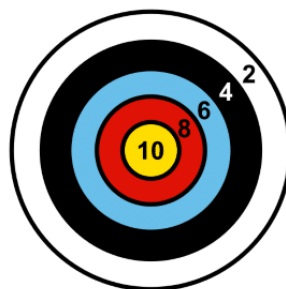


Bingo rimas 2

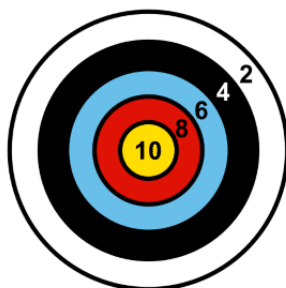



Bingo rimas 2

BINGO DE RIMAS 2

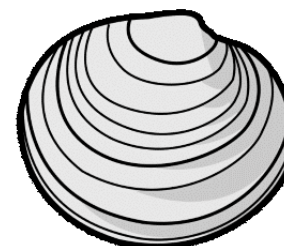

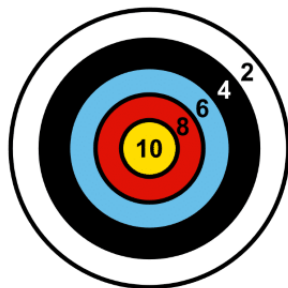


BINGO DE RIMAS 2

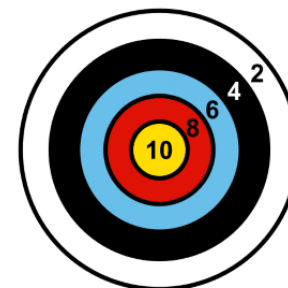



BINGO DE RIMAS 2


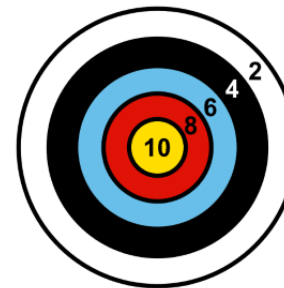
Cartón Nº 3



BINGO DE RIMAS 2



BINGO DE RIMAS 2



Imaxes e pictogramas

Autores/as posicións fonemas: Comunicar_Nos


Non se permite o emprego de xeito comercial da obra orixinal nin das posibles obras derivadas, a distribución débese facer cunha licenza igual á que regulariza a obra orixinal. Rexistradas baixo licenza.



Autor pictogramas: Sergio Palao

- **Procedencia:** ARASAAC (<http://arasaac.org>)
- **Licenza:** CC (BY-NC-SA)
- **Propiedade:** Goberno de Aragón

Hola
#Soyvisual



<https://www.soyvisual.org/>

Outras Imaxes e pictogramas:



www.freepik.es

www.pixabay.com

Non se permite o emprego de xeito comercial da obra orixinal nin das posibles obras derivadas, a distribución débese facer cunha licenza igual á que regulariza a obra orixinal.

Realiza e produce

Coordina:

Belinda Haro Castilla



<http://siembraestrellas.blogspot.com.es/>



@siembraestrellas

Integrantes do equipo de traballo:

- Sandra Bellas Viaño
- Marta González Estévez
- Débora Gulín Pérez
- Lorena López Traba
- Pilar Rivas Mallo
- Andrea Roca García



comunicarnosayl@gmail.com



@comunicarnosayl

Grazas por compartir