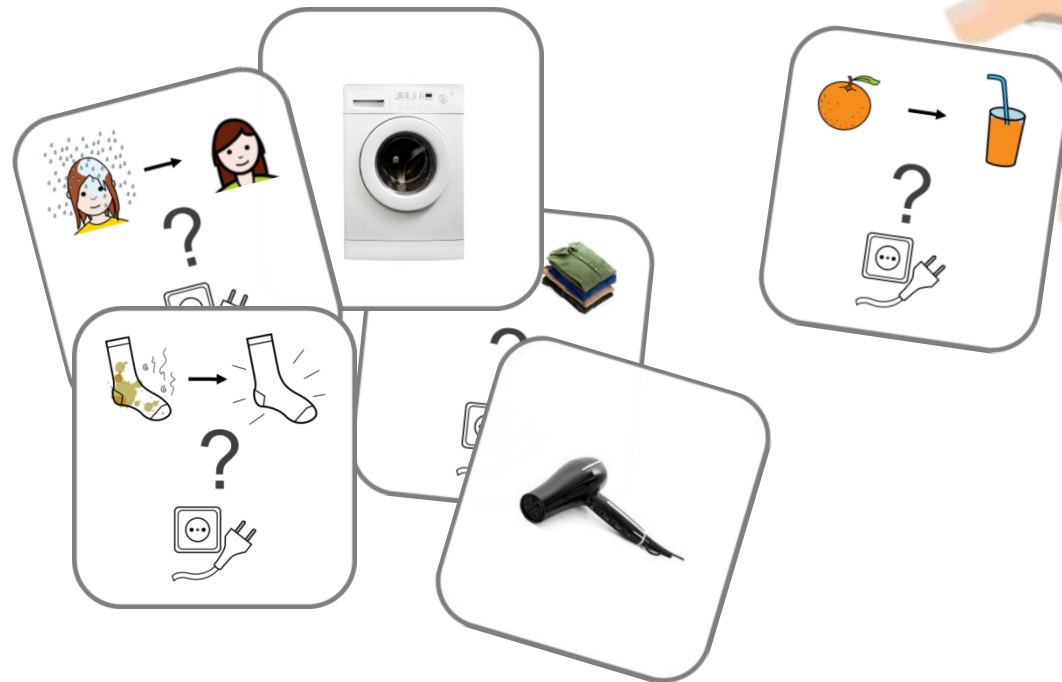


Adivina: la casa

Trabajamos semántica



INSTRUCCIONES

OBJETIVO GENERAL:

- Desarrollar la semántica.

OBJETIVO ESPECÍFICO:

- Resolver adivinanzas

MATERIAL:

El material consiste en una serie de tarjetas a doble cara: por una parte están las tres pistas formadas por imágenes y por la otra el objeto de la casa. Se recomienda recortarlas, pegarlas y posteriormente plastificarlas.

REGLAS DEL JUEGO:

Se colocan todas las tarjetas formando un montón en el centro de la mesa con las soluciones boca abajo, es decir lo que se verá siempre será la cara de las pistas y se comenzará a jugar con la primera tarjeta del mazo. El niño/a que adivine antes el objeto se llevará la tarjeta. Ganará el que consiga más tarjetas.

Estas tarjetas también se pueden trabajar de forma individual .





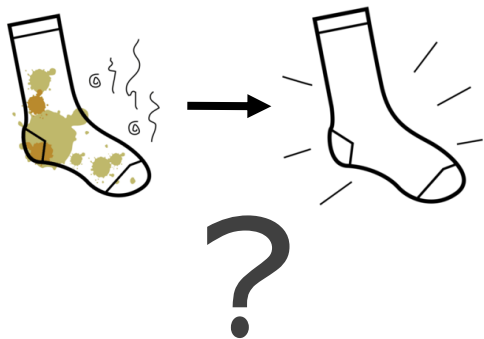
VARIANTES:

1. Decir más objetos por ejemplo que del cuarto de baño.
2. Formar una frase con ese objeto.
3. Decir otra palabra que comience por la misma sílaba que comienza el objeto que han adivinado
4. Contar la sílabas .



PALABRAS A ADIVINAR:

- | | |
|---------------|-------------------|
| 1. Lavadora | 13. Váter |
| 2. Secador | 14. Bañera |
| 3. Plancha | 15. Lavabo |
| 4. Exprimidor | 16. Frigorífico |
| 5. Tostador | 17. Horno |
| 6. Batidora | 18. Vitrocerámica |
| 7. Ventana | 19. Cuchara |
| 8. Televisión | 20. Tenedor |
| 9. Cuadro | 21. Cuchillo |
| 10. Cama | 22. Jarrón |
| 11. Armario | 23. Mesilla |
| 12. Lámpara | 24. Silla |



Comunicar-nos



Belinda Haro Castilla


Comunicar-nos



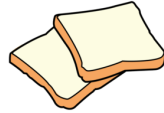

María Villaescusa Jiménez

Comunicar-nos





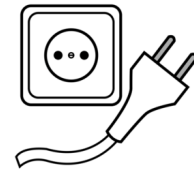
?




?



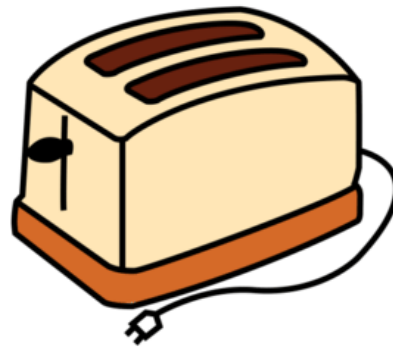
?



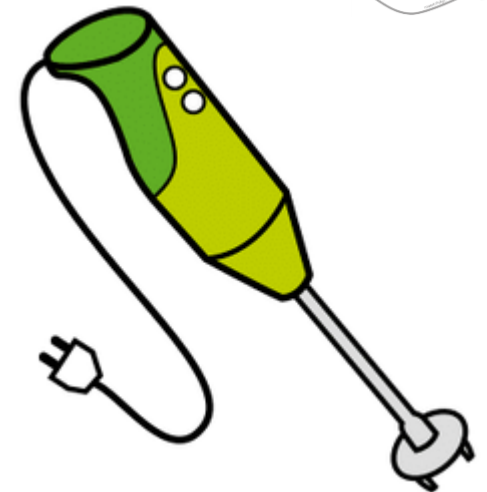
Comunicar-us



Comunicar-us

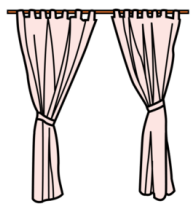



Comunicar-us

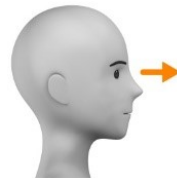
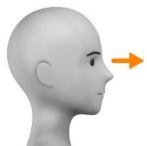


Belinda Haro Castilla


María Villaescusa Jiménez



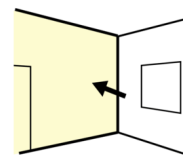
?




?



?



Comunicar-vos



Comunicar-vos



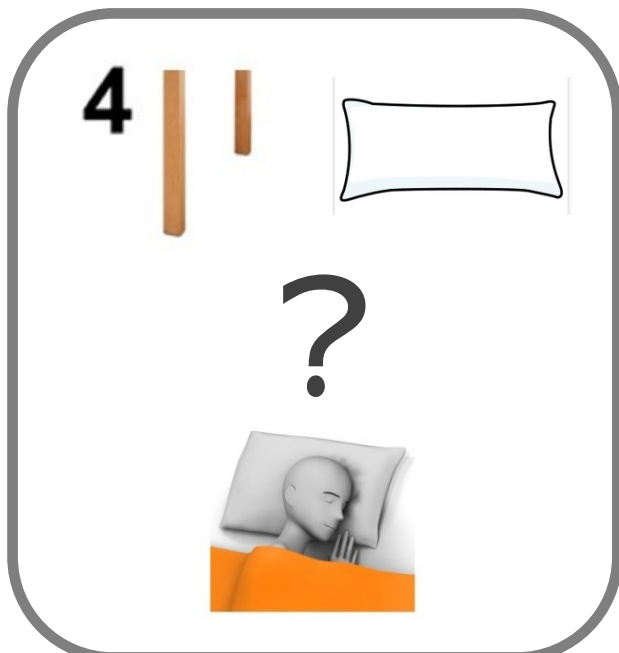


Comunicar-vos

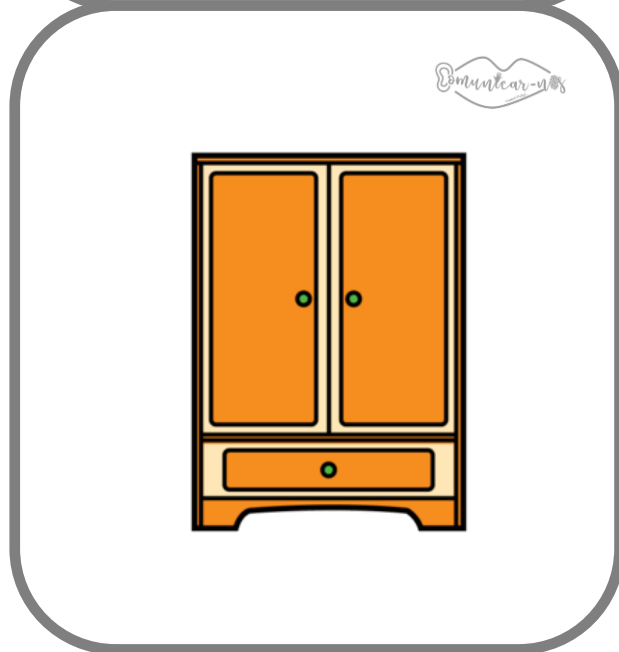


Belinda Haro Castilla

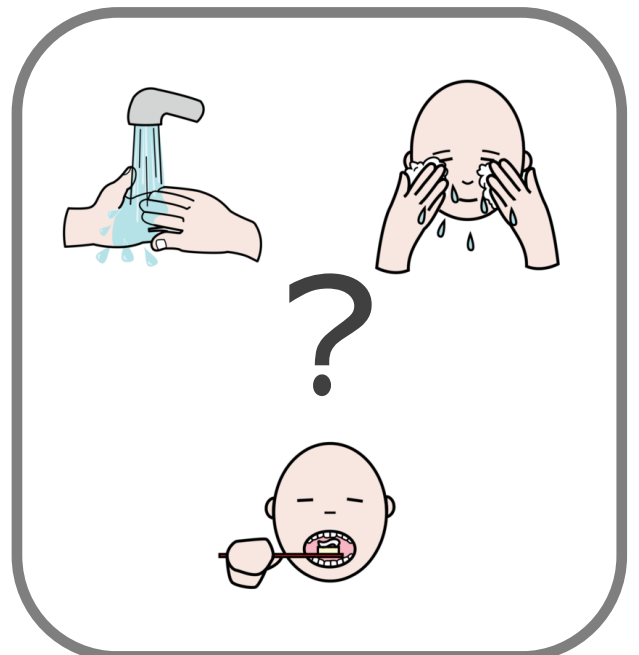
María Villaescusa Jiménez



Belinda Haro Castilla



María Villaescusa Jiménez




Belinda Haro Castilla


María Villaescusa Jiménez



?



?



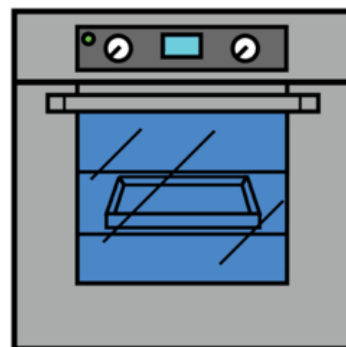
?



Comunicar-us



Comunicar-us



Comunicar-us



Belinda Haro Castilla


María Villaescusa Jiménez



?



?



?



Comunicar-nos



Comunicar-nos


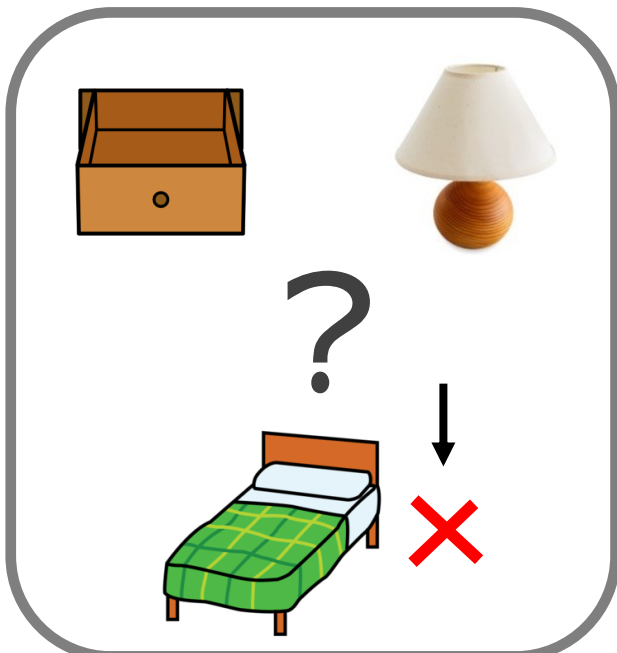


Comunicar-nos



Belinda Haro Castilla

María Villaescusa Jiménez



Belinda Haro Castilla



María Villaescusa Jiménez

Imágenes y pictogramas

Autores/as posiciones fonemas: Comunicar_Nos

No se permite un uso comercial de la obra original ni de las posibles obras derivadas, la distribución de las cuales se debe hacer con una licencia igual a la que regula la obra original. Registradas bajo licencia.



Autor pictogramas: Sergio Palao


- **Procedencia:** ARASAAC (<http://arasaac.org>)
- **Licencia:** CC (BY-NC-SA)
- **Propiedad:** Gobierno de Aragón

Hola,
#Soyvisual



<https://www.soyvisual.org/>

Otras Imágenes y pictogramas:



www.freepik.es

www.pixabay.com

No se permite un uso comercial de la obra original ni de las posibles obras derivadas, la distribución de las cuales se debe hacer con una licencia igual a la que regula la obra original.

Realiza y produce Coordina:

Belinda Haro Castilla



<http://siembraestrellas.blogspot.com.es/>



@siembraestrellas

Integrantes del equipo de trabajo:

- Rosario Porcel Bueno
- María Villaescusa Jiménez
- Virginia Mansilla Rodríguez
- Patricia González Núñez
- Mariana Martín Castillo
- M^a Victoria Ropero López
- Ana Isabel Montes Castillo
- Irene Ocaña Castillo
- Virginia Aragón Jiménez
- María Jesús Fernández Rojas
- Virginia Alonso Sánchez
- Soraya Sánchez García
- Margarita Moreno López



comunicarnosayl@gmail.com



@comunicarnosayl

Gracias por compartir