

El juego de las **ONOMATOPEYAS**

Juego de estimulación del lenguaje,
articulación, vocabulario y campos
semánticos.

<https://noeliapitic.wixsite.com/home>



¿QUÉ ENCONTRAMOS EN ESTE DOCUMENTO?

Tarjetas que representan onomatopeyas. Las tarjetas están clasificadas en las siguientes categorías:

- Rosa: medios de transporte.
- Azul: instrumentos musicales.
- Naranja: sonidos del cuerpo.
- Amarillo: animales.
- Rojo: sonidos de la casa.
- Verde: sonidos aleatorios.

Dado de colores recortable.

Quesitos.



¿COMO LO PUEDO LLEVAR AL AULA?

Este material tiene infinitas posibilidades (todas las que se os puedan ocurrir), pero siempre tenemos que **tener en cuenta el nivel y edad del alumno o alumna**.

Por ejemplo, si el alumno tiene poca edad o sus habilidades para desenvolverse en juegos reglados son limitadas, utilizaremos sólo las tarjetas y el dado de los colores:

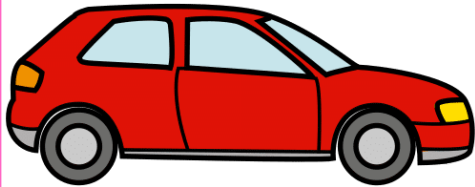
El alumno tirará el dado y tendrá que hacer el sonido de una de las tarjetas del color indicado.

De esta forma se trabajarán los colores, los campos semánticos, la articulación.


Si el alumno tiene algo más de edad (o esta preparado para el juego reglado) podemos utilizar también los quesitos, ya sean plastificados o simplemente tachando los colores que vamos consiguiendo. La dinámica será similar a la anterior, pero crearemos un contexto más interesante y con más posibilidades. En este juego además podemos incorporar otras variantes como poder quitar el "quesito" si se falla en un color ya adquirido, poder quitar el "quesito" a un compañero si acertamos un mismo color 2 veces, etc. De esta manera, además de los aspectos anteriores trabajaremos la estrategia, los turnos...

Los juegos pueden ser **individuales**, en **grupo**, **competitivos**, **colaborativos**. Hay mil maneras de utilizar los recursos y como profes tenemos el deber de adaptarlos a nuestras necesidades y sobre todo a las del alumnado.






Pi, pi, pi



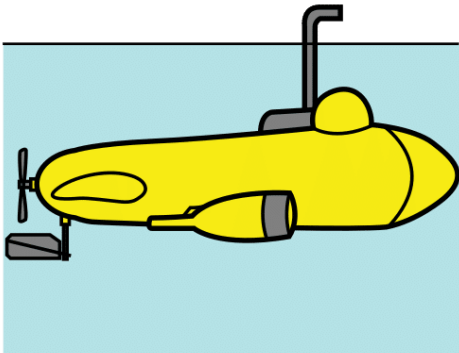
Brrrrrr




Iu, iu, iu



Tacatacatata



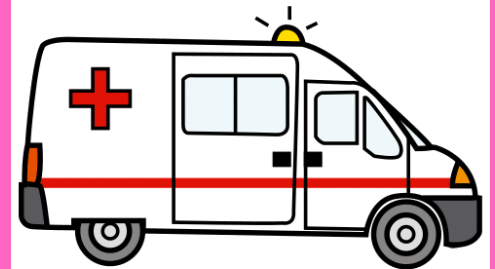
Glu, glu



Fium




Chu, chu




Nino, nino



Turututu




Cha, cha, cha




Tilín




Pam, pam




Tin, tin



Clin, Clin



Chin, chin



Don, don



Muack




Clap, clap clap




Pumba



Zas



Plaff




Bla, bla, bla




Achís




Puufff




Mmmmm




Beee, beee




Zzzzzzz




Pio, pio




Cua Cua




Miau, miau




Guau, guau




Oinc oinc




Grrrrrr




Croac, croac




Kikiriki




Cocoroco




Glu, glu



Grrr, grr



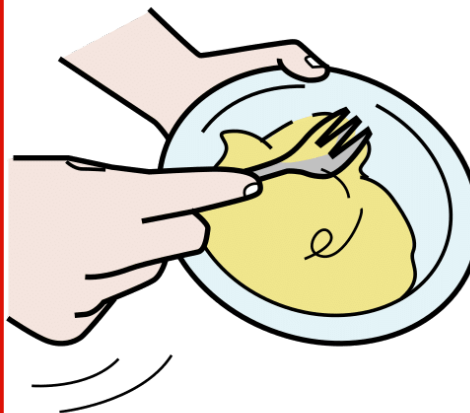
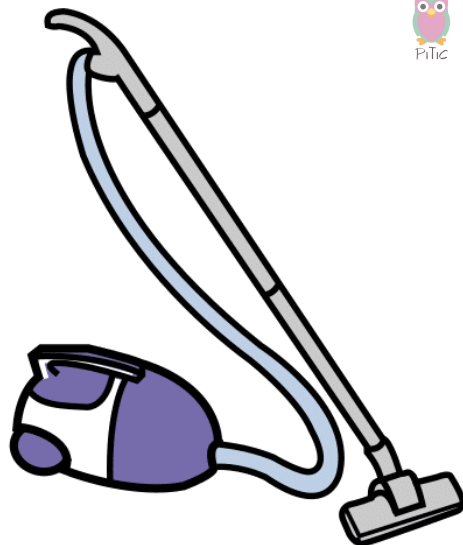
Ssssssss



Gru, gru




Flis flis



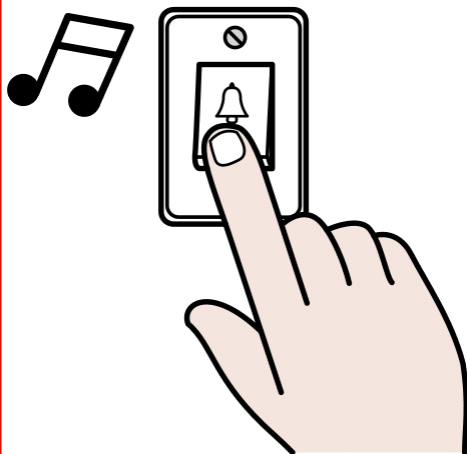
Clap, clap




Brrrrr



shhhh



ring ring




tic, tac




toc, toc




Pium



Buum




Boing, boing




Crash




Chin, chin




Din, don



Clash



Ras



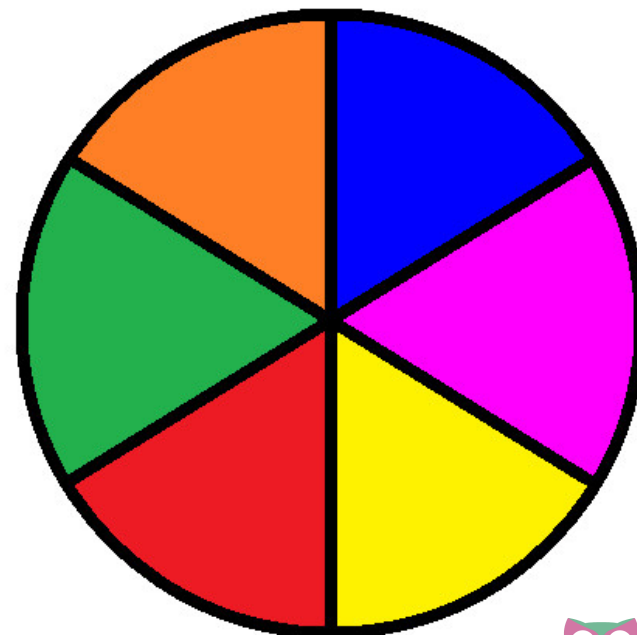
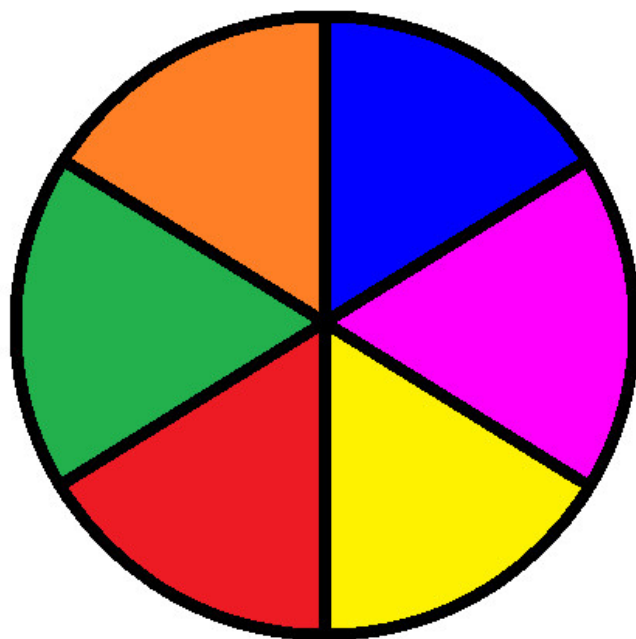
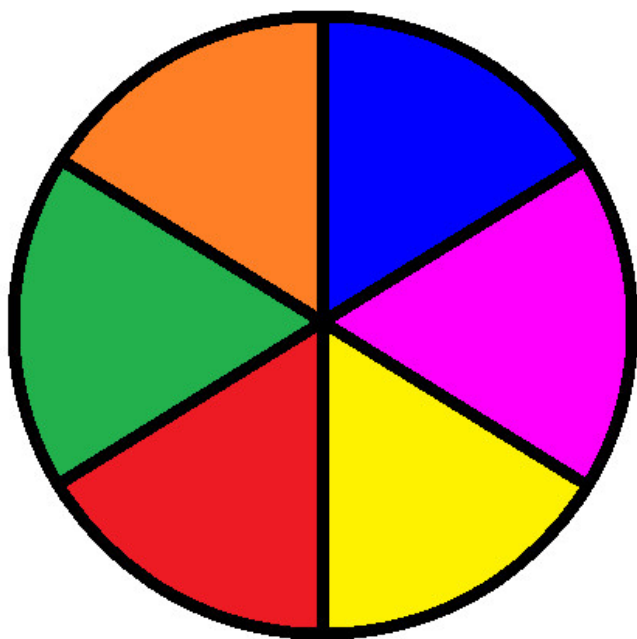
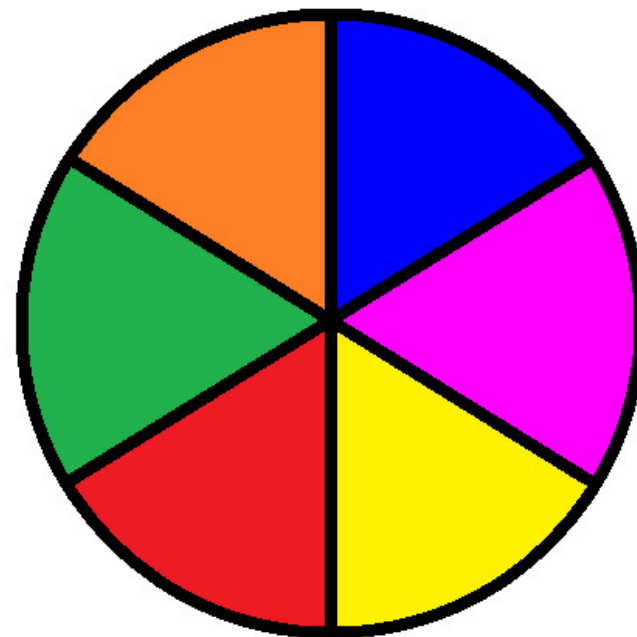
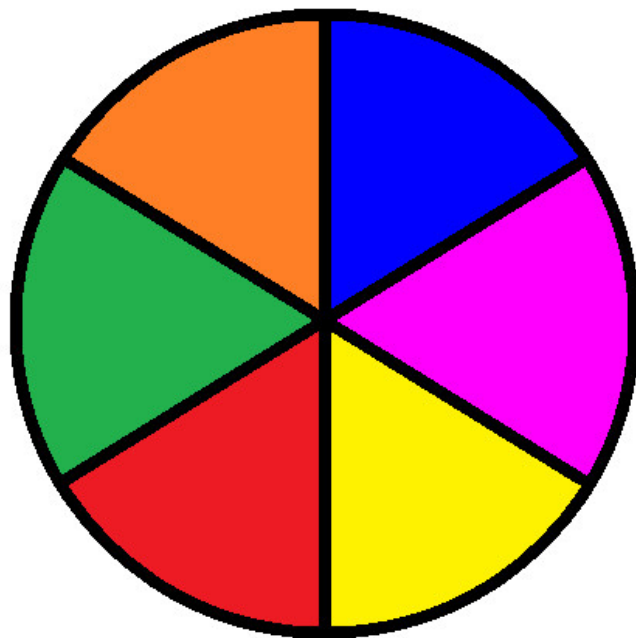
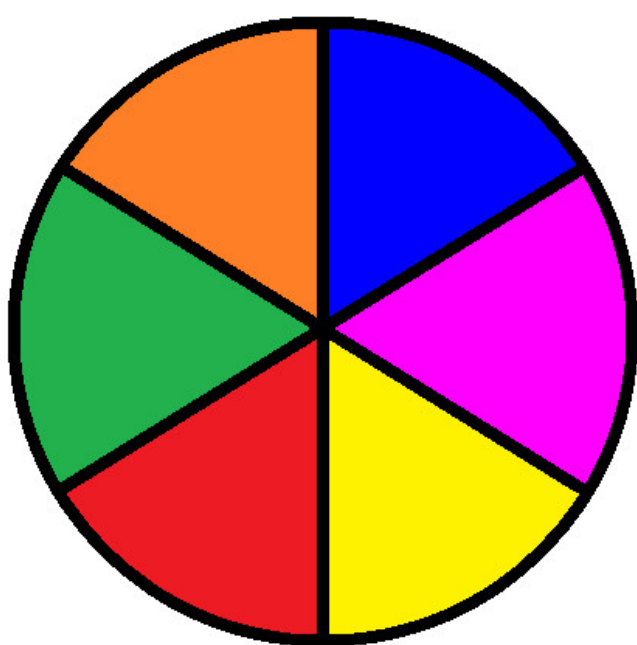


Imagen extraida de: <https://www.deviantart.com/ladner83/art/A-Giant-Trivial-Pursuit-Pie-584282442>



El juego de las **ONOMATOPÉYAS**

Elaborado en:

