

¿Qué debo hacer si alguien me hace daño?

Le pego también



Le explico como me siento, y se lo digo a un adulto



¿Qué debo hacer si hay un compañero sólo?

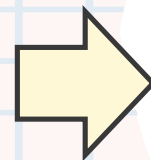
Hablo con él y le pregunto si quiere jugar



Me burlo



¿QUÉ DEBO HACER SI...?

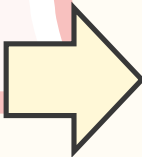


Objetivos

- ✓ Trabajar la función pragmática.
- ✓ Autoafirmación.
- ✓ Mejora de la autoestima.

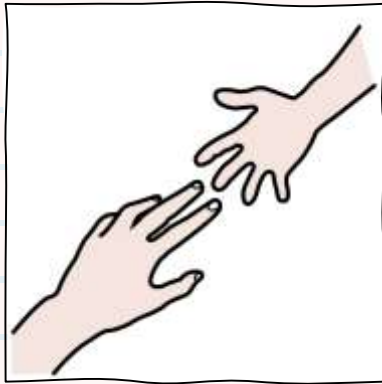
Procedimiento

1. Leer atentamente cada situación, y sus posibles soluciones.
2. Elegir la que es correcta, en su opinión.
3. Justificar y debatir cada respuesta.




¿Qué debo hacer si veo a alguien caerse?

Le ayudo

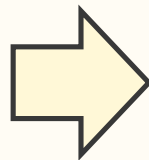


Me burlo




A pink notepad with a vertical red line on the left and five punch holes. A yellow crown is centered on the page. The text '¡CORRECTO!' is written in bold black letters across the crown. A piece of pink tape is on the top right corner.

¡CORRECTO!

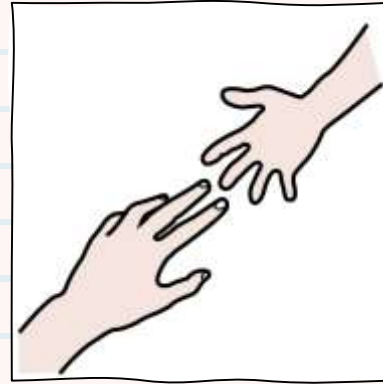


¿Qué debo hacer si me caigo?

Me enfado

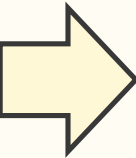


Pido ayuda



A graphic of a pink notepad with a yellow starburst and the text '¡CORRECTO!'. The notepad has a vertical red line on the left and a torn edge on the right. The starburst is yellow and has the text '¡CORRECTO!' written in bold black letters.

¡CORRECTO!

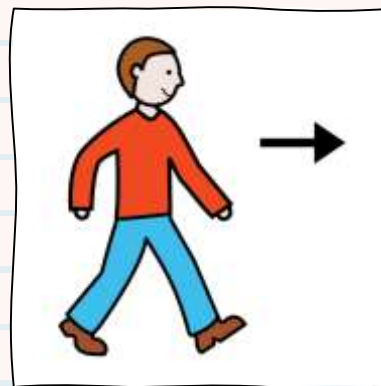


¿Qué debo hacer si me regalan algo?

Doy las gracias

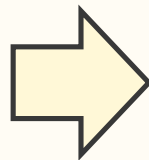


Cojo el regalo y me voy




A pink notepad with horizontal blue lines and a vertical red margin line on the left. On the left side, there are five white circular punch holes. A large yellow starburst shape is centered on the page. The top right corner of the notepad is torn, revealing a pink layer underneath. The text "¡CORRECTO!" is written in bold black letters across the center of the starburst.

¡CORRECTO!



¿Qué debo hacer si gano?

Me alegro, pero no me burlo

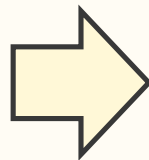


Me burlo de los que han perdido




A pink notepad with horizontal blue lines and a vertical red margin line on the left. On the left side, there are five white circular punch holes. A large yellow starburst shape is centered on the page. The top right corner of the notepad is torn, revealing a pink layer underneath. The text "¡CORRECTO!" is written in bold black letters across the center of the starburst.

¡CORRECTO!

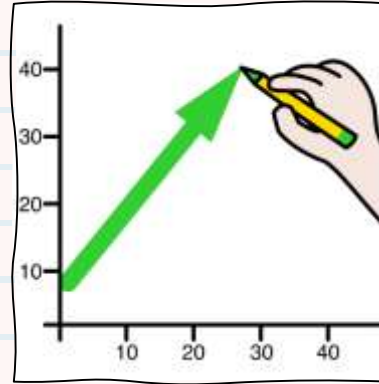


¿Qué debo hacer si pierdo?

Me enfado

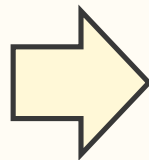


Aprendo y mejoro




A pink notepad with a vertical red line on the left and horizontal blue lines. A yellow starburst shape is in the center, and the text '¡CORRECTO!' is written in bold black letters across it. A piece of pink paper is torn from the top right corner.

¡CORRECTO!



¿Qué debo hacer si me quitan mi juguete?

Le explico que es mío, y le pido que me lo devuelva

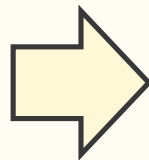


Me quedo en silencio, y no le digo nada



A pink notepad with horizontal blue lines and a vertical red margin line on the left. On the left side, there are five white circular punch holes. A large yellow starburst shape is centered on the page. The top right corner of the notepad is torn, revealing a pink layer underneath. The text "¡CORRECTO!" is written in bold black letters across the center of the starburst.

¡CORRECTO!




¿Qué debo hacer si alguien me hace daño?

Le pego también

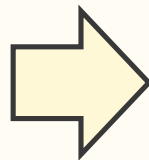


Le explico como me siento, y se lo digo a un adulto



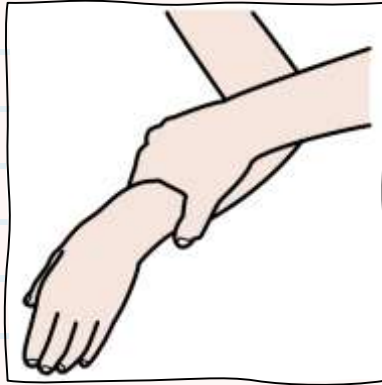
A pink notepad with horizontal blue lines and a vertical red margin line on the left. The left edge has five circular punch holes. The top right corner is torn, revealing a white layer underneath. A large yellow starburst shape is centered on the page.

¡CORRECTO!




¿Qué debo hacer si quiero abrazar a alguien?

Le doy un abrazo sin avisar

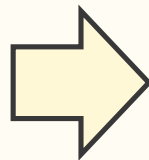


Le digo lo que quiero hacer




A pink notepad with horizontal blue lines and a red vertical margin line on the left. On the left side, there are five white circular punch holes. A large yellow starburst shape is centered on the page. Overlaid on the starburst is the text "¡CORRECTO!" in a bold, black, sans-serif font. The top right corner of the notepad is torn, showing a jagged edge.

¡CORRECTO!




¿Qué debo hacer si estoy aburrido?

Pienso en algo que pueda
hacer para no aburrirme

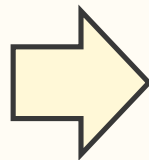


Me enfado



A pink notepad with horizontal blue lines and a vertical red margin line on the left. On the left side, there are five white circular punch holes. A large yellow starburst shape is centered on the page. The top right corner of the notepad is torn, revealing a white background underneath. The text "¡CORRECTO!" is written in bold black letters across the center of the starburst.

¡CORRECTO!




¿Qué debo hacer si quiero jugar con un juguete que tiene otra persona?

Se lo quito

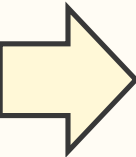


Me espero, y le pregunto
si puedo jugar con él



A pink notepad with a vertical red line on the left and horizontal blue lines. A yellow starburst shape is in the center, and the text '¡CORRECTO!' is written in bold black letters across it. A piece of pink paper is torn from the top right corner.

¡CORRECTO!




¿Qué debo hacer si oigo como insultan a un compañero?

No digo nada

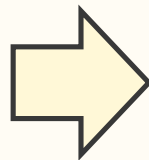


Le ayudo y se lo digo a un adulto



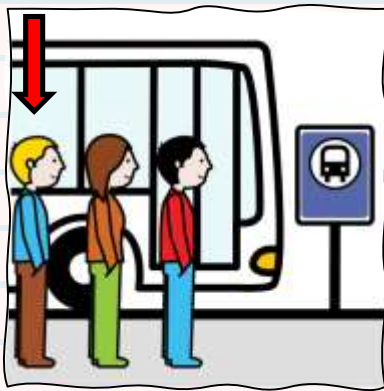
A pink notepad with a vertical red line on the left and horizontal blue lines. A yellow starburst shape is in the center, and the text '¡CORRECTO!' is written in bold black letters across it. A piece of pink paper is torn at the top right corner.

¡CORRECTO!



¿Qué debo hacer si llego a algún sitio y hay mucha gente?

Hago la cola

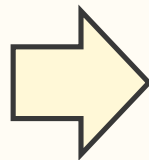


Me cuelo



A pink notepad with a vertical red line on the left and horizontal blue lines. A yellow starburst shape is in the center, and the text '¡CORRECTO!' is written in bold black letters across it. A piece of pink paper is torn at the top right corner.

¡CORRECTO!



¿Qué debo hacer si hay un compañero sólo?

Hablo con él y le pregunto
si quiere jugar

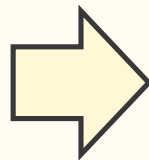


Me burlo




A pink notepad with horizontal blue lines and a vertical red margin line on the left. On the left side, there are five white circular punch holes. A large yellow starburst shape is centered on the page. The top right corner of the notepad is torn, revealing a pink layer underneath. The text "¡CORRECTO!" is written in bold black letters across the center of the starburst.

¡CORRECTO!




¿Qué debo hacer si no entiendo algo?

Pido que me lo expliquen
otra vez

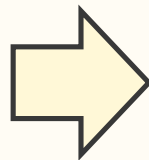


No digo nada



A pink notepad with a vertical red line on the left and horizontal blue lines. A yellow starburst shape is in the center. The text '¡CORRECTO!' is written in bold black letters across the starburst. A pink tab is visible at the top right.

¡CORRECTO!



AGRADECIMIENTOS

El diseño de la presentación es de Slidesgo.

Los símbolos pictográficos utilizados son propiedad del Gobierno de Aragón y han sido creados por Sergio Palao para ARASAAC (<http://www.arasaac.org>), que los distribuye bajo Licencia Creative Commons BY-NC-SA.