



# AUTOINSTRUÇÕES PARA RESOLUÇÃO DE PROBLEMAS (A PARTIR DO 3º)

**1. Eu li o problema com atenção duas vezes.**




**2. Penso:**

O que isso me diz?  
Que dados eu possuo?  
O que devo responder?



**3. Eu circulo e anoto os dados e sublinho a pergunta.**

**DADOS**

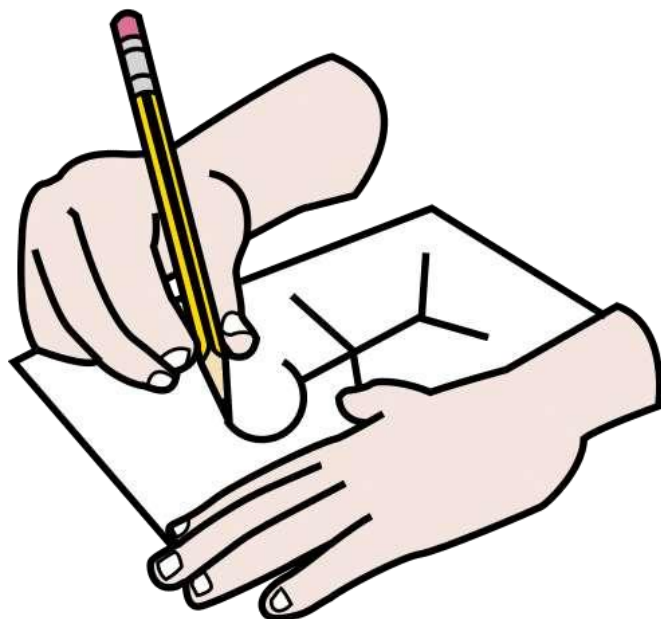


**PERGUNTA**

**SUBLINHAR**




**4. Imagino a situação e se necessário represento-a com um desenho ou mapa mental.**




Autora: Noelia González

Los símbolos pictográficos utilizados son propiedad del Gobierno de Aragón y han sido creados por Sergio Palao para [ARASAAC \(http://www.arasaac.org\)](http://www.arasaac.org), que los distribuye bajo [Licencia Creative Commons BY-NC-SA](https://creativecommons.org/licenses/by-nc-sa/4.0/). Tradução para Português: Larissa Dourado


5. Penso nas operações que devo realizar e escolho as adequadas.



6. Resolvo as operações, prestando muita atenção ao processo.



7. Eu acho que se o resultado tiver sentido ou não.



8. Se fizer sentido, escrevo o resultado, se não faz sentido Eu começo de novo.

**SE TEM SENTIDO: ANOTO**



**SE NÃO TEM SENTIDO:**  
**RECOMEÇO**

Autora: Noelia González

Los símbolos pictográficos utilizados son propiedad del Gobierno de Aragón y han sido creados por Sergio Palao para [ARASAAC \(http://www.arasaac.org\)](http://www.arasaac.org), que los distribuye bajo [Licencia Creative Commons BY-NC-SA](https://creativecommons.org/licenses/by-nc-sa/4.0/). Tradução para Português: Larissa Dourado