



**2º-Castellano**

# Tarjetas de memoria

[www.Avanzandoconemociones.com](http://www.Avanzandoconemociones.com)  
Pictogramas de ARASAAC-Arasaac.org



# LA PALABRA Y LA SÍLABA

- ★ *Las palabras están formadas por sílabas.*
- ★ *Cada sílaba es un golpe de voz.*

**Según la cantidad de sílabas, las palabras pueden ser:**

Monosílabas → 1 sílaba

Bisílabas → 2 sílabas

Trisílabas → 3 sílabas

Polisílabas → 4 o más sílabas



**Según la fuerza al leer, las sílabas pueden ser:**

Tónica → Es la que suena más fuerte de todas

Átona → Suenan débiles

**La sílaba tónica se encuentra en una de estas posiciones:**

**TE**

*Antepenúltima*

**JA**

*Penúltima*


**DO**

*Última*

# LA MAYÚSCULA

**Se escribe mayúscula:**

- ★ *Al principio de un texto o una oración.*
- ★ *Después de un punto.*
- ★ *Nombres propios.*



# **EL PUNTO**

**El punto indica una pausa durante la lectura.**

**Se coloca al final de una oración o un texto.**



# LA ORACIÓN

Es un grupo de palabras ordenadas para que tenga sentido lo que queremos decir.

Pepe lee un libro.



Pepe libro come.



# TIPOS DE ORACIONES

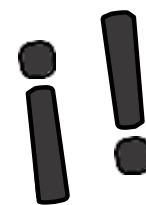
**ENUNCIATIVAS →** Cuentan algo con entonación natural.



*Afirmativas → Está lloviendo.*

*Negativas → No está lloviendo.*

**EXCLAMATIVAS →** Expresan sorpresa.



**INTERROGATIVAS →** Sirven para hacer preguntas.



# PARTES DE UNA ORACIÓN

SUJETO: Realiza la acción.

PREDICADO: Es la acción.


La maestra Julia explica los ejercicios.

*Sujeto*

*Predicado*



# PARTES DE UNA ORACIÓN



La maestra Julia explica los ejercicios.

*Sujeto*

*Predicado*

# LOS SUSTANTIVOS

Son palabras que sirven para nombrar personas, animales, lugares o cosas.

## Tipos:

**Comunes:** No son personales y se refiere a cualquiera que se repita en el mundo. No llevan mayúscula.

**Propios:** Son personales y se escriben con mayúscula.

# LOS SUSTANTIVOS

	COMUNES	PROPIOS
PERSONA	<i>Prima</i>	<i>María</i>
ANIMAL	<i>Perro</i>	<i>Tobi</i>
LUGAR	<i>Ciudad</i>	<i>Barcelona</i>
COSA	<i>Videojuego</i>	<i>Nintendo</i>




# LOS SUSTANTIVOS

Los sustantivos comunes pueden ser de dos tipos:

**Individuales:** Se refiere a uno o varios. (Soldado, soldados.)

**Colectivos:** Se refiere a un grupo. (Ejército.)




# LOS SUSTANTIVOS

Los sustantivos que no se refieren a un grupo tienen **género y número**:

	Masculino	Femenino
Singular (uno solo)	<i>Gato</i>	<i>Gata</i>
Plural (más de uno)	<i>Gatos</i>	<i>Gatas</i>


# **LAS LETRAS Y SUS SONIDOS**

- Se escribe **c** delante de *a, o, u*. [**C**asa, **c**osa, **c**una.]
- Se escribe **qu** delante de *e, i*. [**Q**ueso, **qu**into.]



# **LAS LETRAS Y SUS SONIDOS**

- Se escribe **z** delante de *a, o, u*. [**Zanahoria, zoo, zumo.**]
- Se escribe **c** delante de *e, i*. [**Cerdo, cien.**]



# LAS LETRAS Y SUS SONIDOS

- Se escribe G delante de *a, o, u*. [**G**ato, gorro, gusano.]
- Se escribe GU delante de *e, i*. [**G**uepardo, guirnalda.]
- Se escribe GÜ delante de *e, i* cuando la *u* es sonora.  
[Paragüero, pingüino.]






# **LAS LETRAS Y SUS SONIDOS**

Si suena a “jota fuerte”:

- Se escribe siempre **J** delante de *a, o, u*. [**Jamón, joyas, jueves.**]

**¡IMPORTANTE!**

Se puede escribir **J o G** delante de *e, i*.  
[**Geranio, jeringuilla, girar, jinete.**]



# **LAS LETRAS Y SUS SONIDOS**

Si suena a “ERRE fuerte” se escribe:

- R → A principio de palabra. [*Ramo.*]
- R → Después de L, N, S. [*Sonriente, alrededor, Israel.*]
- RR → entre vocales. [*Barriga.*]




Si suena a “ERRE suave”:

- Se escribe siempre r. [*Pera, cura, toro.*]

# **LAS LETRAS Y SUS SONIDOS**

Se escriben con **LL** todas las palabras que terminan en:

- **-illo** [Amarillo]
- **-illa** [Rodilla]
- **-illos** [Pajarillos]
- **-illas** [Zapatillas]



# LOS ARTÍCULOS

Son palabras que van delante de los sustantivos.  
Ayudan a dar sentido a lo que queremos contar.

Son: *el, la, los, las, un, una, unos, unas*.

	Masculino		Femenino	
Singular (uno solo)	<u>Un</u> gato	<u>El</u> gato	<u>Una</u> gata	<u>La</u> gata
Plural (más de uno)	<u>Unos</u> gatos	<u>Los</u> gatos	<u>Unas</u> gatas	<u>Las</u> gatas

# LOS DEMOSTRATIVOS

- Son palabras que también suelen ir delante de los sustantivos.
- Nos ayudan a señalar las cosas, animales o personas.

	Masculino	Femenino
Singular (uno solo)	<i>Este, ese, aquel.</i>	<i>Esta, esa, aquella.</i>
Plural (más de uno)	<i>Estos, esos, aquellos.</i>	<i>Estas, esas, aquellas.</i>

# LOS POSESIVOS

- Son palabras que también suelen ir delante de los sustantivos.
- Nos ayudan a señalar posesión sobre algo.

*Mi, mis, tu, tus,  
su, sus, nuestro,  
vuestras...*

**¡Hay muchos!**



# LOS NUMERALES

- Son palabras que también suelen ir delante de los sustantivos.
- Nos ayudan a señalar una cantidad de algo o su posición.

Uno  
Dos  
Tres  
Cuatro  
Cinco

Primero

Segundo

Tercero

- *En la carrera hay cuatro personas corriendo.*
- *María ha quedado en la primera posición.*

# LOS PRONOMBRES PERSONALES

- Son palabras con las que nombramos a las personas o animales. Todos los que tengan un nombre propio.

*Yo, tú, él, ella,  
nosotros, nosotras,  
vosotros, vosotras,  
ellos y ellas.*





# LOS ADJETIVOS

- Son palabras que sirven para decir cómo son o cómo están las personas, los animales o las cosas.



# LAS LETRAS Y SUS SONIDOS

Se escribe **m** delante de **p** y **b**.

Se escribe **n** delante de **v**.

- *Tiempo, empezar, trampa...*
- *Tambor, cambiar, bombero...*
- *Envidia, inventar, invitación...*



**-mp -mb**

**-nv**

# **LAS LETRAS Y SUS SONIDOS**

Se escribe **b** delante de **r** y **l**.

- *Abril, abridor, brocha...*
- *Pablo, mueble, pueblo...*




**-bl -br**

# **LAS LETRAS Y SUS SONIDOS**

- Se escribe con **z** final las palabras que en plural acaban en ces.
- Se escribe con **d** final las palabras que en plural acaban en des.



SINGULAR	PLURAL
Paz	Paces
Pez	Peces
Ciudad	Ciudades
Pared	Paredes



# LAS LETRAS Y SUS SONIDOS

- Se escribe con **d** final las palabras que acaban en r y que signifiquen una obligación para alguien.

¡Vosotros!  
¡Recoged la  
habitación  
ahora!



# EL VERBO

- Son palabras que expresan una acción. Cuentan lo que estamos haciendo.
- Los verbos se conjugan para que tenga sentido la oración.

**Jugar**

- Juego
- Juegas
- Juega
- Jugamos
- Jugáis
- Juegan



# EL VERBO

Los verbos expresan una acción en un momento determinado: **pasado** (*ayer o en otro momento*), **presente** (*hoy o ahora*) o **futuro** (*mañana o luego*).

JUGAR	Pasado	Presente	Futuro
	Jugué	Juego	Jugaré

# LA COMA

**Sirve para separar palabras que forman parte de una enumeración o lista.**

- Mañana iré al supermercado para comprar peras, manzanas, fresas, melocotones y un coco.





# EL GUIÓN

Se escribe guion al final de una línea para partir una palabra que continúa en la línea siguiente.



Querido abuelo:  
Por favor,  
cómprame mañana  
una libreta  
nueva.

¡Gracias!

## No se separan:

- Las letras dobles como CH, LL y RR.
- Vocales juntas.
- Letras de una misma sílaba.

**“Co-che, ga-llina, guita-rra,  
a-vión, hue-vo”.**