
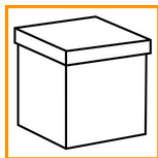


Sobre capses d'aprenentatge

- **Aquesta proposta de Capsa de Flotació**, s'acompanya de la documentació necessària per a dur a terme el taller, caldrà imprimir-lo y encuadernar-lo seguint els pdf en què es presenta, s'aconsella plastificar. Cada professional incorporarà la seva capsa contenidora i els materials de flotació que consideri i completarà les fitxes amb les imatges corresponents.



- **Una capsa d'aprenentatge** és una proposta de treball guiat i globalitzat que promou el treball cooperatiu. Els infants esdevenen protagonistes del seu propi procés d'aprenentatge a partir de l'experimentació, el descobriment i la investigació; la hipòtesi i comprovació; i la lògica i el raonament.



Sobre capses d'aprenentatge



- És recomanable el treball en petit grup i que els infants aprenguin a autoregular-se, a organitzar-se i a establir el seu propi ritme. L'adult orienta, motiva i fa de guia, acompanyant en la descoberta d'aprenentatges.
- Dins una Capsa d'aprenentatge hi ha un material concret i uns objectius a assolir. La capsa es presenta físicament tancada, de manera que desperti la curiositat. En el nostre cas la capsa serà també la galleda on experimentar la flotació. Les parets s'han cobert amb el nom i fulls decorats, que retirarem per treballar.

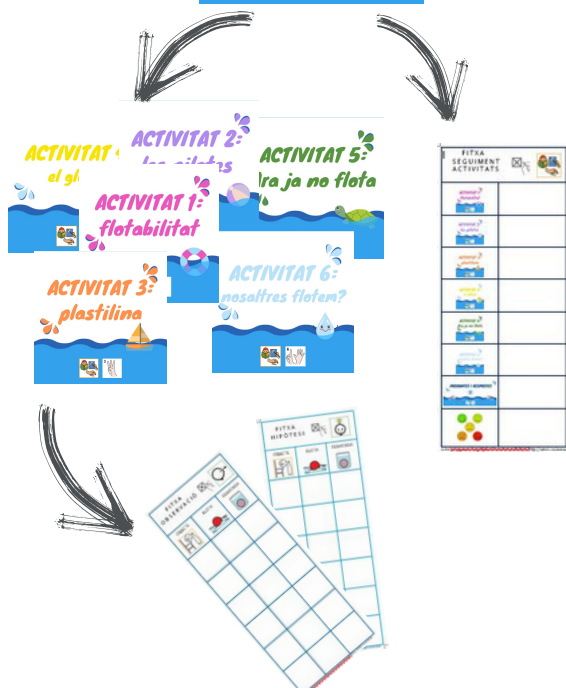


(Pag. 2)

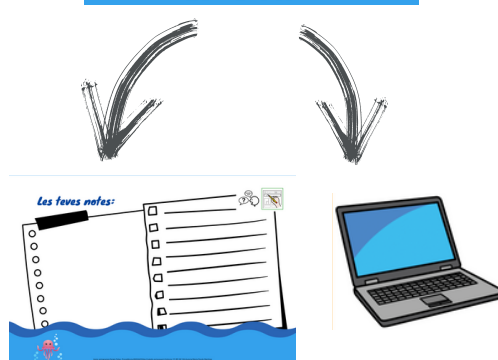
INSTRUCCIONS:



1. Llegiu la guia 1 "Flota o s'enfonsa" i feu les activitats.
2. Marqueu a la "Fitxa de seguiment d'activitats" les que feu.
3. En l'activitat 1, utilitzeu les "Fitxes d'Hipòtesi i Observació".
Caldrà posar a cada casella foto de l'objecte amb què treballem (enganxat amb velcro) quan tingueu la vostra capsa de flotació feta.
4. Consulteu en les activitats la guia 2 "Preguntes i respostes".
5. Anoteu el que us calgui als fulls "les meves notes" de la guia 2.
6. Visioneu els vídeos proposats.
7. Valoreu el taller amb la rúbrica d'auto avaluació.
8. Podeu utilitzar els objectes de flotació que vulgueu, però heu de seguir les consignes en l'activitat de les pilotes i del globus.




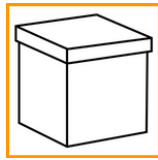

2



3



RÚBRICA AUTO-AVALUACIÓ					
	😊	🙂	😐	😞	😡
The agència Flotació 11					
The agència Flotació 20					
The agència Flotació 30					
The agència Flotació 40					
The agència Flotació 50					
The agència Flotació 60					
Has treballat en equip?					

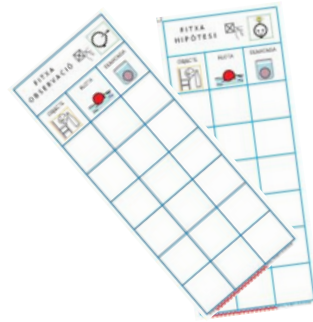


Què hi ha dins la capsa?


- Guia 1 - Flota o s'enfonsa, amb les activitats i instruccions



- Fitxes Hipòtesi i Observació i Fitxa seguint activitats



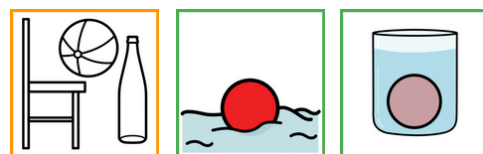
- Guia 2 - Preguntes i respostes, amb fitxes Les meves notes



- Rúbrica Autoavaluació

	1	2	3	4	5
The agència (activitat 1)					
The agència (activitat 2)					
The agència (activitat 3)					
The agència (activitat 4)					
The agència (activitat 5)					
The agència (activitat 6)					
Recollides en segon					

- Objectes flotació



(inserir foto
objectes flotació)