

FLUENCE « Le loup qui voulait faire le tour du monde »

Compétence du B.O



Compétences du socle commun



La fluence de lecture c'est la capacité à lire :

- avec **aisance**,
- **rapidement**,
- **sans erreurs**
- et avec une **intonation** adaptée.

C'est une **compétence cruciale** qui permet de **lire sans effort**, favorisant ainsi l'accès à la compréhension.

Elle se mesure en mots correctement lus à la minute (MCLM).

Mode d'emploi (à adapter au niveau de l'élève):

1. Choisir une fiche en fonction du niveau de l'élève :
 - avec ou sans pictogrammes,
 - en capitales d'imprimerie, scripte ou cursive
2. Mettre cette feuille dans une pochette transparente
3. « Je lis la fiche ». (en autonomie ou lue par le maître)
4. « Au fur et à mesure, je souligne en noir les mots difficiles à lire ou corrigés par le maître »s. « Je les relis 1 fois puis je ferme les yeux et je les répète ».
5. « J'efface les traits noirs ».
6. « J'actionne le chronomètre (sablier ou Time Timer) (une autre personne peut se charger de cette étape) et je lis la feuille **pendant 1 minute**. J'arrête le chronomètre ».
7. « Durant la lecture, j'essaie de souligner en noir les mots qui sont encore difficiles ».
8. Durant la lecture, le maître complète son tableau puis aide l'élève à compléter le sien. Il faut noter uniquement le nombre de mots lus correctement. Attention, il faut entourer sur les grilles élève et maître le numéro de la fiche étudiée (1 grille sert à 4 ou 6 fiches de lecture puisque celles-ci ont le même nombre de mots).
9. 2^e lecture.
10. Faire une lecture d'entraînement ou l'élève lit les mots et reprends ceux qui lui sont compliqués puis 2 lectures chronométrées.

FLUENCE « Le loup qui voulait faire le tour du monde »

Prénom :

Fiche 1



18



LOUP



PÂTES



VILLE

3



RÊVER

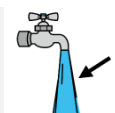


VOYAGER



EAU

6



EAU



VILLE



PÂTES

9



VOYAGER



LOUP



RÊVER

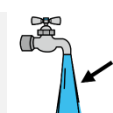
12



RÊVER



PÂTES



EAU

15



VILLE



LOUP



VOYAGER

18

FLUENCE « Le loup qui voulait faire le tour du monde »

Prénom :

Fiche 2



18



POISSONS



RIZ



CIEL

3



MONTAGNE



PLAGE



RENTRE

6



RENTRE



CIEL




RIZ

9



PLAGE



POISSONS



MONTAGNE

12



MONTAGNE



RIZ




RENTRE

15



CIEL



POISSONS



PLAGE

18

FLUENCE « Le loup qui voulait faire le tour du monde »

Prénom :

Fiche 3



18



PIZZA



BATEAU



ET

3



REPAS



VALISE



AÉROPORT

6



AÉROPORT



ET



BATEAU

9



VALISE



PIZZA



REPAS

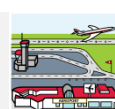
12



REPAS



BATEAU



AÉROPORT

15



ET



PIZZA



VALISE

18

FLUENCE « Le loup qui voulait faire le tour du monde »

Prénom :

Fiche 4



18



loup



pâtes



ville

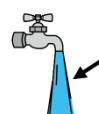
3



rêver

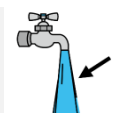


voyager



eau

6



eau



ville



pâtes

9



voyager




loup



rêver

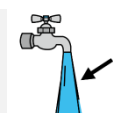
12



rêver



pâtes



eau

15



ville



loup



voyager

18


FLUENCE « Le loup qui voulait faire le tour du monde »

Prénom :

Fiche 5



18



poissons



riz



ciel

3



montagne



plage



rentrer

6



rentrer



ciel



riz

9



plage



poissons



montagne

12



montagne



riz



rentrer

15



ciel



poissons



plage

18

FLUENCE « Le loup qui voulait faire le tour du monde »

Prénom :

Fiche 6



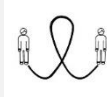
18



pizza



bateau



et

3



repas



valise

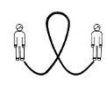


aéroport

6



aéroport



et



bateau

9



valise



pizza



repas

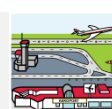
12



repas



bateau



aéroport

15



et



pizza



valise

18

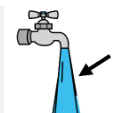
FLUENCE « Le loup qui voulait faire le tour du monde »

Prénom :

Fiche 7



18



eau



ville



pâtes

3



voyager




loup




rêver

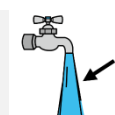
6



rêver



pâtes



eau

9



ville

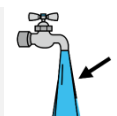


loup



voyager

12



eau



ville



loup

15



voyager



pâtes



rêver

18

FLUENCE « Le loup qui voulait faire le tour du monde »

Prénom :

Fiche 8



18



montagne



riz




rentrer

3



ciel



poissons



plage

6



rentrer



ciel




riz

9



plage



poissons



montagne

12



montagne



riz



rentrer

15



ciel



poissons



plage

18

FLUENCE « Le loup qui voulait faire le tour du monde »

Prénom :

Fiche 9



18



aéroport



et



bateau

3



valise



pizza



repas

6



aéroport



et



bateau

9



valise



pizza



repas

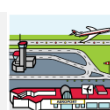
12



repas



bateau



aéroport

15



et



pizza



valise

18

FLUENCE « Le loup qui voulait faire le tour du monde »

Prénom :

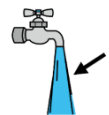
Fiche 10



32



Les poissons



L'eau



La pizza

6



rêver



Les pâtes



Le riz

11



Les repas



rentrer



voyager

15



La valise



Le bateau

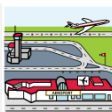


Le loup


21



La montagne



L'aéroport



La plage

27



Le ciel



La ville



et

32

FLUENCE « Le loup qui voulait faire le tour du monde »

Prénom :

Fiches 1 à 9



Nombres de mots lus correctement




1 minute

18						
17						
16						
15						
14						
13						
12						
11						
10						
9						
8						
7						
6						
5						
4						
3						
2						
1						
	Lecture 1	Lecture 2	Lecture 3	Lecture 4	Lecture 5	Lecture 6

FLUENCE « Le loup qui voulait faire le tour du monde »

Prénom de l'élève :

Fiches 1 à 9



Mots totaux lus



Avec erreur



Correctement lus



Nombres de mots correctement lus en 1 minute (MCLM)

18						
17						
16						
15						
14						
13						
12						
11						
10						
9						
8						
7						
6						
5						
4						
3						
2						
1						
	Lecture 1	Lecture 2	Lecture 3	Lecture 4	Lecture 5	Lecture 6
Dates						
Obs.						

FLUENCE « Le loup qui voulait faire le tour du monde »

Prénom :

Fiche 10



Nombres de mots lus correctement




1 minute

6						
11						
15						
21						
27						
32						
	Lecture 1	Lecture 2	Lecture 3	Lecture 4	Lecture 5	Lecture 6

Prénom de l'élève :

Fiche 10



Mots non lus



Mots lus avec erreur



Mots correctement lus



(inscrire le nombre de la couleur correspondante pour chaque tranche numéraire)

Nombres de mots correctement lus en 1 minute (MCLM)

6						
11						
15						
21						
27						
32						
	Lecture 1	Lecture 2	Lecture 3	Lecture 4	Lecture 5	Lecture 6
Dates						
Obs.						

FLUENCE « Le loup qui voulait faire le tour du monde »

Prénom :

Fiche 11



23

voyager

les pâtes

les repas

5




dormir

le riz

8




rentrer



poissons

12

la pizza



ciel



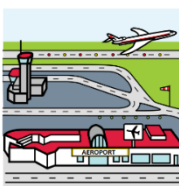
bateau

l'eau

15



montagne



aéroport

la plage

19



ville

voyager

23

la valise

FLUENCE « Le loup qui voulait faire le tour du monde »

Prénom :

Fiche 11



Nombres de mots lus correctement



1 minute

23						
22						
21						
20						
19						
18						
17						
16						
15						
14						
13						
12						
11						
10						
9						
8						
7						
6						
5						
4						
3						
2						
1						
	Lecture 1	Lecture 2	Lecture 3	Lecture 4	Lecture 5	Lecture 6

FLUENCE « Le loup qui voulait faire le tour du monde »

Prénom de l'élève :

Fiche 11



Mots totaux lus ■ Avec erreur ■ Correctement lus ■

Nombres de mots correctement lus en 1 minute (MCLM)						
23						
22						
21						
20						
19						
18						
17						
16						
15						
14						
13						
12						
11						
10						
9						
8						
7						
6						
5						
4						
3						
2						
1						
	Lecture 1	Lecture 2	Lecture 3	Lecture 4	Lecture 5	Lecture 6
Dates						
Obs.						

FLUENCE « Le loup qui voulait faire le tour du monde »


Prénom :

Fiche 12

27



Loup



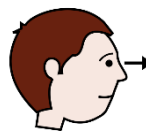
veut



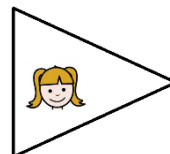
voyager



Loup



voit



la


6



Tour Eiffel.




Loup



veut



boire



le

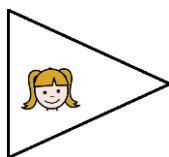


thé

13



avec



la



reine.



Loup



mange



des

19




pâtes



et




des



pizzas.



Loup



voit

25



un



bateau.

27

FLUENCE « Le loup qui voulait faire le tour du monde »

Prénom :

Fiche 12



Nombres de mots lus correctement



1 minute

27						
26						
25						
24						
23						
22						
21						
20						
19						
18						
17						
16						
15						
14						
13						
12						
11						
10						
9						
8						
7						
6						
5						
4						
3						
2						
1						
	Lecture 1	Lecture 2	Lecture 3	Lecture 4	Lecture 5	Lecture 6

FLUENCE « Le loup qui voulait faire le tour du monde »

Prénom de l'élève :

Fiche 12



Mots totaux lus ■ Avec erreur ■ Correctement lus ■

Nombres de mots correctement lus en 1 minute (MCLM)

27						
26						
25						
24						
23						
22						
21						
20						
19						
18						
17						
16						
15						
14						
13						
12						
11						
10						
9						
8						
7						
6						
5						
4						
3						
2						
1						
	Lecture 1	Lecture 2	Lecture 3	Lecture 4	Lecture 5	Lecture 6
Dates						
Obs.						

FLUENCE « Le loup qui voulait faire le tour du monde »

Prénom :

Fiche 13



24

Loup va au Kenya et voit **7**

un lion et un zèbre. Loup **13**

va à Rio et danse. Loup **19**

va au Canada et dort. **24**

FLUENCE « Le loup qui voulait faire le tour du monde »

Prénom :

Fiche 13



Nombres de mots lus correctement



1 minute

24						
23						
22						
21						
20						
19						
18						
17						
16						
15						
14						
13						
12						
11						
10						
9						
8						
7						
6						
5						
4						
3						
2						
1						
	Lecture 1	Lecture 2	Lecture 3	Lecture 4	Lecture 5	Lecture 6

FLUENCE « Le loup qui voulait faire le tour du monde »

Prénom de l'élève :

Fiche 13



Mots totaux lus ■ Avec erreur ■ Correctement lus ■

Nombres de mots correctement lus en 1 minute (MCLM)

24						
23						
22						
21						
20						
19						
18						
17						
16						
15						
14						
13						
12						
11						
10						
9						
8						
7						
6						
5						
4						
3						
2						
1						
	Lecture 1	Lecture 2	Lecture 3	Lecture 4	Lecture 5	Lecture 6
Dates						
Obs.						