




Lince L - D - R



¿Cómo funciona este juego?

1. Recortar las tres fichas que se encuentran al final de esta página. Deben ser tres fichas para cada jugador.
2. Encajar las cuatro partes del tablero.
3. Hay una lista de palabras en la siguiente página, todas están representadas en el tablero. Para jugar, la logopeda dirá una de las palabras de la lista.
4. Los jugadores deberán escoger qué sonido de los tres posibles tiene esa palabra y escoger la ficha adecuada.
5. Finalmente tendrán que colocar esa ficha encima de la imagen correcta.
6. ¿Quién será el primero en encontrar la imagen?




Autor pictogramas: Sergio Palao Procedencia: ARASAAC (<http://arasaac.org>)
Licencia: CC (BY-NC-SA) Autora: Laia Montserrat i Martínez




@lalogopeda


Lince L - D - R



PALA
TELEVISIÓN
MALETA
PELUCA
HIELO
PANTALÓN
ELEFANTE
PALOMA
PELOTA
LUPA
ALAS
MELÓN
MOLINO
LEÓN
VELA
CALABAZA
CHOCOLATE
COLUMPIO
POLICIA
BOLOS



HADA
MÉDICO
CADENA
DADO
CODO
DUCHA
DIENTE
DONUT
DEDO
DIBUJO
INDIO
FIDEO
ESPADA
BOCADILLO
BATIDO
AGENDA
EMBUDO
DOS
DIAMANTE
DOMINÓ



ARAÑA
TIJERAS
NARANJA
CUCHARA
PERA
CORONA
MARIPOSA
TESORO
PARAGUAS
CINTURÓN
BIBERÓN
ERIZO
RATÓN
NEVERA
ARENERO
ARMARIO
BAÑERA
BABERO
BERENJENA
CORAZÓN



@lalogopeda









@lallogopeda