




**PLANIFICA TU RECORRIDO
EN AUTOBÚS**

Instrucciones de uso

1. ESTA GUÍA TE SERVIRÁ PARA PREPARAR TUS VIAJES EN AUTOBÚS DE MANERA MÁS AUTÓNOMA Y SEGURA.
QUIZÁS TENGAS QUE UTILIZARLA CON LA AYUDA DE UNA PERSONA DE APOYO.
2. ESTA GUÍA ESTÁ EN FORMATO EDITABLE PARA QUE LA ADAPTES A TUS NECESIDADES. PUEDES CAMBIARLA, REDUCIRLA O AMPLIARLA.
3. PRIMERO, COMPLETA ESTA GUÍA EN CASA.
DESPUÉS, PUEDES IMPRIMIR TODA LA GUÍA O SOLO UNA PARTE Y LLEVARLA CONTIGO DURANTE EL VIAJE EN AUTOBÚS.
TAMBIÉN PUEDES LLEVAR LA GUÍA EN LA PANTALLA DEL MÓVIL O TABLETA.



HOY IRÉ EN AUTOBÚS.

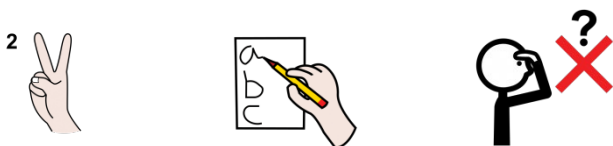


PREPARO MI RUTA DE AUTOBÚS.




PRIMERO ESCRIBO DONDE ESTOY

.....



SEGUNDO ESCRIBO DONDE VOY

.....



TRANSPORTS
MUNICIPALS
D'EGARA



MIRO EN EL ORDENADOR LA PÁGINA WEB DE TMESA

<https://tmesa.com/>

← → ↻ tmesa.com

Aplicaciones Gmail https://te93406127... Convierte YouTube... 8,319 Autism Photo... Lista de lectura

TRANSPORTS MUNICIPALS D'EGARA **avanza** Ajuntament de Terrassa

Inici Serveis Tarifes Atenció al client Sobre TMESA

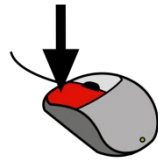
TMESA

30 anys connectant la ciutat

Mou-te amb bus, així contribuïm a fer una ciutat més moderna i sostenible.

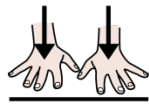
HORARIS I TEMPS RECORREGUT VULL ANAR A... PROPER BUS

Línia Jornada Parada d'origen Parada de destí

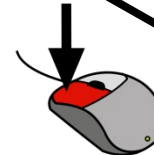


CON EL RATÓN CLICO EN QUIERO IR A...

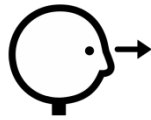




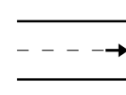

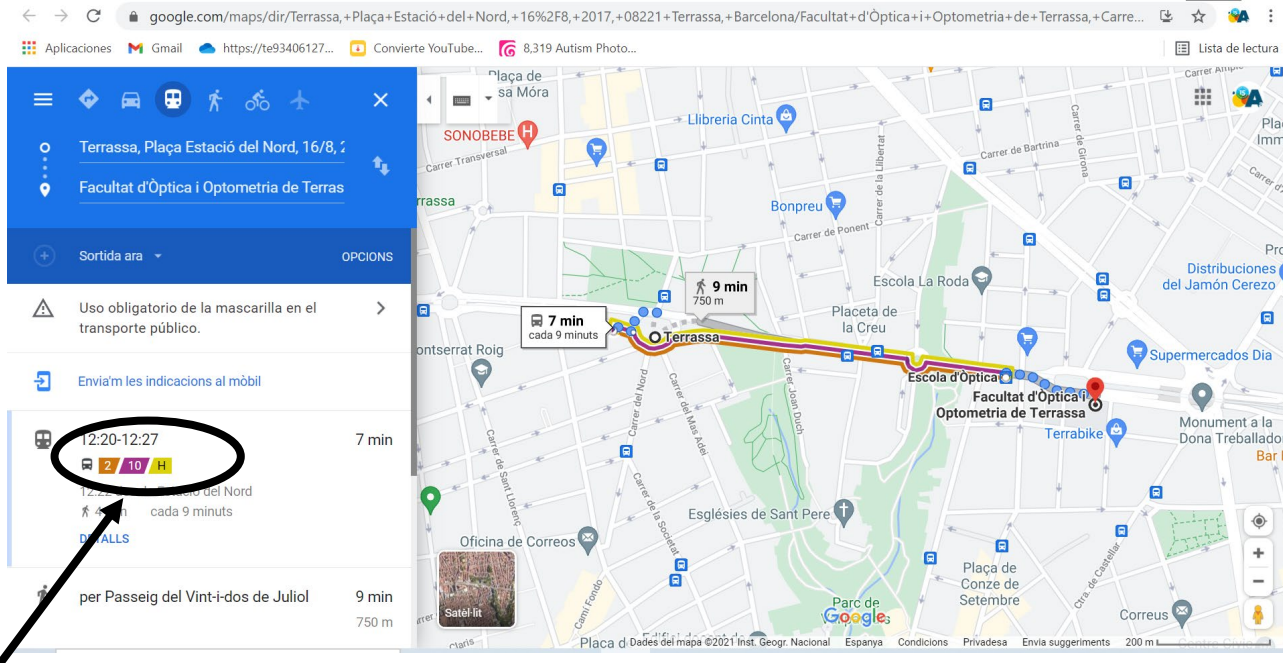
ESCRIBO DÓNDE ESTOY EN DIRECCIÓN DE ORIGEN



ESCRIBO DÓNDE VOY EN DIRECCIÓN DE DESTINO Y CLICO BUSCAR



EN EL ORDENADOR VEO EL MAPA CON LA RUTA



VEO LOS AUTOBUSES EN LOS QUE PUEDO SUBIR PARA IR AL DESTINO



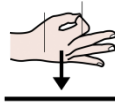

ESCRIBO EN QUÉ PARADA ESPERO EL AUTOBÚS:

.....



ESCRIBO EN QUÉ NÚMERO DE AUTOBÚS SUBO:

.....



ESCRIBO QUÉ COLOR DE LÍNEA ES EL AUTOBÚS:

.....



ESCRIBO EN QUÉ PARADA BAJO DEL AUTOBÚS:

.....

Si haces transbordo y cambias de autobús, vuelve a rellenar esta hoja con el itinerario del transbordo.



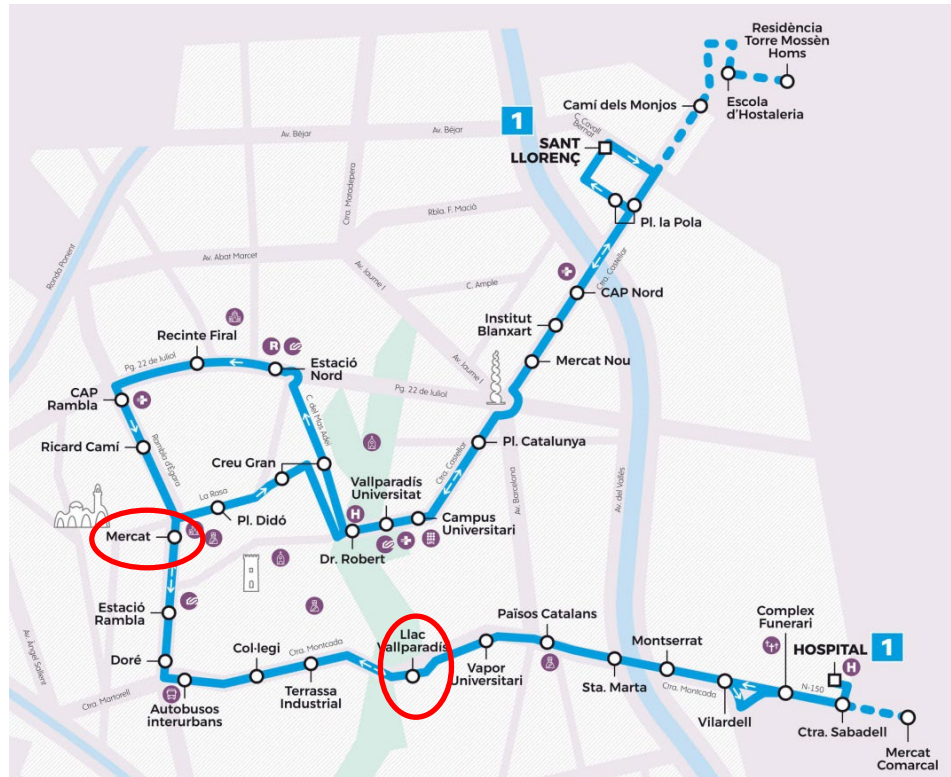
7 6
8 2 3
4 1



COJO EL AUTOBÚS DE LA LÍNEA NÚMERO DE COLOR



SUBO EN LA PARADA Y BAJO EN LA PARADA



*Puedes copiar y pegar la imagen de tu línea de bus en el enlace <https://tmesa.com/s/planols-linies-bus-terrassa/>
Después puedes rodear la parada inicial y la final de tu recorrido, como en el ejemplo de arriba

ESTE DOSIER HA SIDO CREADO POR



CON LA COLABORACIÓN DE



CON LA PARTICIPACIÓN DE



Los símbolos pictográficos utilizados son propiedad del Gobierno de Aragón y han sido creados por Sergio Palao para ARASAAC (<http://www.arasaac.org>), que los distribuye bajo Licencia Creative Commons BY-NC-SA.



ARASAAC