





## RECETA TORTILLA DE PATATAS



**1. QUITAR CÁSCARA DE HUEVOS**



**2. BATIR EN UN RECIPIENTE**



**3. ECHAR PATATAS FRITAS**



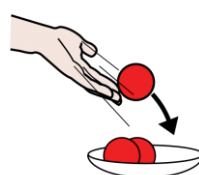
**4. REMOVER LA MEZCLA.**



**5. ESPERAR. DEJAR REPOSAR**



**6. ECHAR ACEITE EN LA SARTÉN**



**7. VERTER EL CONTENIDO DEL BOL EN LA SARTÉN**

## INGREDIENTES



- BOLSA DE PATATAS FRITAS



- HUEVOS



- ACEITE



## UTENSILIOS

- SARTÉN



- BOL O RECIPIENTE



- BATIDOR



