


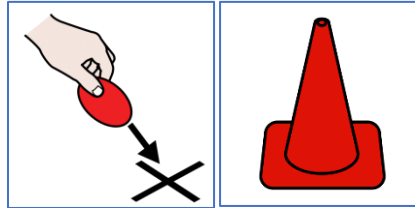
INSTRUCCIONES PARA HACER UN VOLCÁN



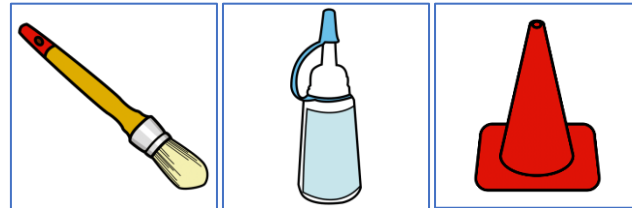
1. AMASAR PLASTILINA



2. PONER EN EL CONO



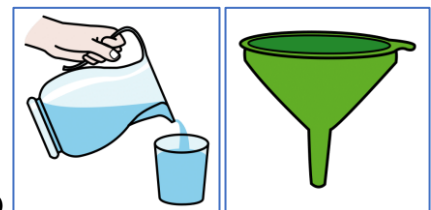
3. BARNIZAR EL CONO CON COLA




4. MEZCLAR BICARBONATO, COLORANTE Y LAVAVAJILLAS EN UN BOL.



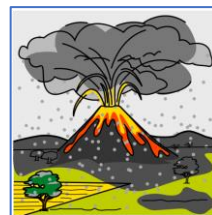
5. ECHAR LA MEZCLA EN LA BOTELLA CON EMBUDO



6. AÑADIR VINAGRE A LA BOTELLA



7. Y COMIENZA LA ERUPCIÓN DEL VOLCÁN

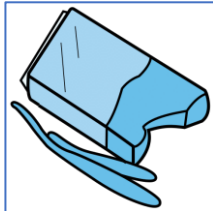


MATERIALES

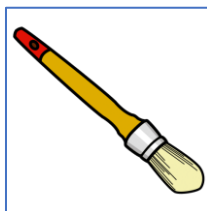
- CONO



- PLASTILINA



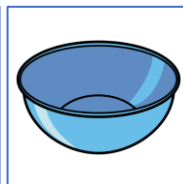
- BROCHA Y COLA



- BICARBONATO, COLORANTE Y LAVAVAJILLAS



- EMBUDO Y BOTELLA



- VINAGRE Y EMBUDO

