







LAS RECETAS DEL CHEF





Trabajamos semántica y pragmática

 Vamos a cocinar. Pon los ingredientes que necesitas para hacer





INSTRUCCIONES



OBJETIVO GENERAL: Dar y seguir instrucciones sencillas.

OBJETIVO ESPECÍFICO :

- Ampliar el léxico expresivo y comprensivo.

DESARROLLO DE LA ACTIVIDAD:

Se presenta una lámina al alumno/a en la que aparece un chef al que se le colocará un plato preparado (tortilla, ensalada....) .Estos platos están representados por imágenes y por otro lado tendremos tarjetas que con los ingredientes necesarios para realizar el plato seleccionado por el chef. Este material se deberá plastificar y recortar para un adecuado uso.

Planteamos dos tipos de actividades:

Actividad dirigida: consiste en que un niño/a hará el papel de chef ,seleccionará un plato concreto de los propuestos e irá pidiendo a sus pinches (grupo de compañeros/as) los ingredientes que va a necesitar para poder elaborar el plato seleccionado.

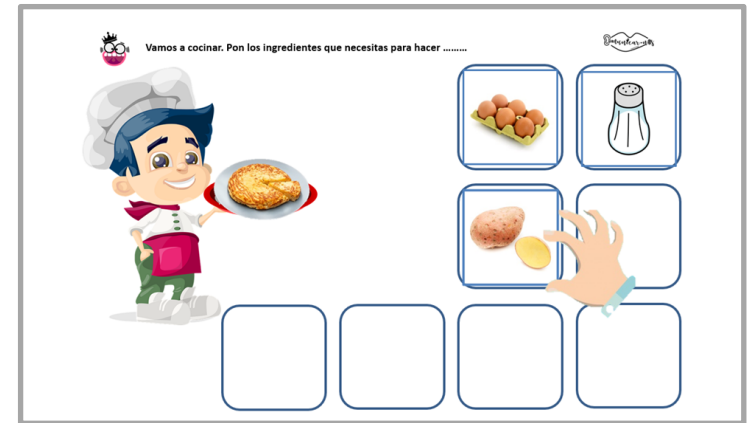
Actividad libre: el niño/a elige la comida que más le guste y buscará los ingredientes necesarios para la realización del plato más los que él/ella decida, de manera libre, y en función a sus gustos. Por ejemplo, su bocadillo preferido, pizza, ensalada, puede inventarse un plato con nuevos ingredientes y ponerle un nombre.

Es fundamental que la actividad sea realizada de forma oral en la que cada niño/a cuente a sus compañeros/as la receta realizada.

PALABRAS USADAS:

Comidas:

- | | |
|--------------|--------------------|
| - Tortilla | - Pizza |
| - Ensalada | - Bocadillo |
| - Macedonia | - Hamburguesa |
| - Sándwich | - Pinchitos |
| - Macarrones | - Arroz con tomate |
| - Pan | - Sopa |



Ingredientes:

- | | | |
|-----------------|------------------|------------------|
| - Melón | - Pan | - Zanahorias |
| - Melocotón | - Pan de | - Macarrones |
| - Huevos | hamburguesa | - Chorizo |
| - Sal | - Hamburguesa | - Paté |
| - Fideos | - Sandía | - Champiñón |
| - Tomate | - Lechuga | - Queso |
| - Agua | - Aceitunas | - Salchichas |
| - Papaya | - Vinagre | - Arroz |
| - Mango | - Aceite | - Espaguetis |
| - Fresa | - Maíz | - Chocolate |
| - Cebolla | - Manzana | - Plátano |
| - Ajo | - Jamón york | - Mandarina |
| - Mantequilla | - Salchichón | - Mermelada |
| - Leche | - Mortadela | - Azúcar |
| - Kiwi | - Pepino | - Piña |
| - Pimiento Rojo | - Jamón | - Patata |
| - Naranja | - Atún | - Pan de molde |
| - Pera | - Carne | - Queso de untar |
| - Kétchup | - Tomate frito | - Pimiento verde |
| - Mostaza | - Crema de cacao | |
| - Mayonesa | - Bacon | |



Vamos a cocinar. Pon los ingredientes que necesitas para hacer







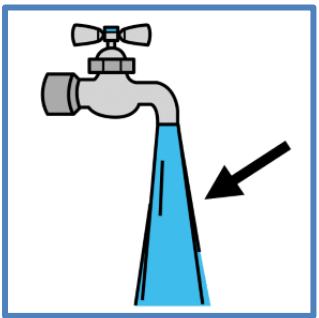
Vamos a cocinar. Pon los ingredientes que necesitas para hacer







Recorta las imágenes para ponerlas en la bandeja del chef.









Imágenes y pictogramas

No se permite un uso comercial de la obra original ni de las posibles obras derivadas, la distribución de las cuales se debe hacer con una licencia igual a la que regula la obra original. Registradas bajo licencia.



Autor pictogramas: Sergio Palao

- **Procedencia:** ARASAAC (<http://arasaac.org>)
- **Licencia:** CC (BY-NC-SA)
- **Propiedad:** Gobierno de Aragón

Hola,
#Soyvisual



<https://www.soyvisual.org/>

Otras Imágenes y pictogramas:



www.freepik.es

www.pixabay.com

No se permite un uso comercial de la obra original ni de las posibles obras derivadas, la distribución de las cuales se debe hacer con una licencia igual a la que regula la obra original.

Realiza y produce Coordina:

Belinda Haro Castilla



<http://siembraestrellas.blogspot.com.es/>



@siembraestrellas

Integrantes del equipo de trabajo:

- Rosario Porcel Bueno
- María Villaescusa Jiménez
- Virginia Mansilla Rodríguez
- Patricia González Núñez
- Mariana Martín Castillo
- M^a Victoria Ropero López
- Ana Isabel Montes Castillo
- Irene Ocaña Castillo
- Virginia Aragón Jiménez
- María Jesús Fernández Rojas
- Virginia Alonso Sánchez
- Soraya Sánchez García
- Margarita Moreno López



comunicarnosayl@gmail.com



@comunicarnosayl

Gracias por compartir