


RECETA SLIME CASERO


Materiales



1 taza de agua



1 taza de maizena



Tempera o colorante alimenticio/purpurina



Envase para mezclas

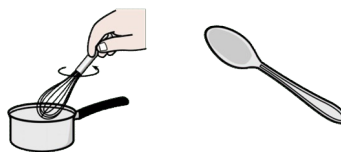


PASOS DE LA RECETA

1. Comenzaremos mezclando la harina con el agua en el envase de plástico.



2. Remover con la cuchara



3. Vamos a agregar la pintura poco a poco y la purpurina



4. Continuamos amasando bien la mezcla, pero esta vez usaremos las manos, hasta lograr una masa uniforme.

