


ERRIMAK BILATZEN

Hitzen errimak lantzen ditugu



2

JARRAIBIDEAK

HELBURU OROKORRA:

Hitzen arteko hoshkidetasuna edo errima identifikatzeko gaitasuna garatzea edo hobetzea.

HELBURU ZEHATZAK:

Hitzen arteko hoshkidetasuna edo errima identifikatzea.


JARDUERAREN GARAPENA:

Orrialde hasieran ikasleari hitz bat ematen zaio, eta azpian 3 hitz. Horietatik bakarra da goikoaren hoshkidea. Ikasleak goiko hitza eta azpiko hiruak izendatu beharko ditu errimaduna identifikatzeko. Gomendagarria da, hasierako etapetan, irakasleak, eredu giza, hitzaren amaieran enfasia jartzea, horrela ikasleari lagunduko dio errima igartzen, bi hitzetan dauden soinu berak aditzen.

Ikasleak beheko hitzetatik hitz-hoshkidea aurkitzean inguratu egin beharko du. Ariketa hasi baino lehen komeni da irakasleak hitz guztiak ozenki esatea, batzuetan piktogramak ezagutzea zaila izaten baita.

ALDAERAK:


1. Hitz bakoitzeko esaldi bana asmatzea.
2. Emandako hitzekin errima dezaketen beste hitzak pentsatzea.
3. Errimatu dezaketen beste zenbait esaldi pentsatzea.
4. Pragmatika: Zer da? Zertarako balio du?...




ERABILITAKO HITZAK (ORRIALDEKO) :

1. **JOSTAILU:** momia, **igogailu**, etxe.
2. **KAMISETA:** txanpon, ongi, **kroketa**.
3. **TELEFONO:** **mikrofono**, anbulantzia, jaka.
4. **PISTOLA:** zuhaitz, ardi, **autoeskola**.
5. **FARDEL:** ipuin, **arbel**, gazta.
6. **JANARI:** **edari**, plastilina, atzamar.
7. **BANANA:** **anana**, lore, marrubi.
8. **LANDARE:** flan, dinosauro, **kolore**.
9. **KOILARA:** mutil, edalontzi, **eskailera**.
10. **AIREPORTU:** neska, **basamortu**, ogi.

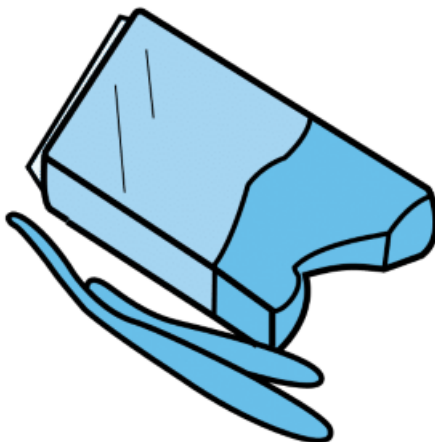














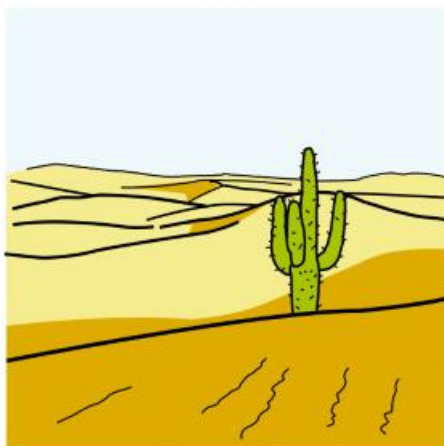












Irudiak eta piktogramak

Fonemen leku kokapenaren egilea : Comunicar_Nos

Jatorrizko lanaren merkataritza-erabilera ez da baimentzen ezta lan deribatu posibleak, hauen banaketak jatorrizko lana arautzen duen lizentzia berdina eskuratu behar du. Lizentziapean erregistratutako materiala.



Piktogramen egilea: Sergio Palao

- **Jatorria:** ARASAAC (<http://arasaac.org>)
- **Lizentzia:** CC (BY-NC-SA)
- **Jabea:** Aragoiko Gobernua



<https://www.soyvisual.org/>

Beste irudi eta piktogramak:



www.freepik.es

www.pixabay.com

Jatorrizko lanaren merkataritza-erabilera ez da baimentzen ezta lan deribatu posibleak, hauen banaketak jatorrizko lana arautzen duen lizentzia berdina eskuratu behar du.

Egilea eta ekoizlea Koordinatzen du:

Belinda Haro Castilla



<http://siembraestrellas.blogspot.com.es/>



@siembraestrellas

Lan taldearen partehartzaileak:

- Rosario Porcel Bueno
- María Villaescusa Jiménez
- Virginia Mansilla Rodríguez
- Patricia González Núñez
- Mariana Martín Castillo
- M^a Victoria Ropero López
- María Blanco Casillas
- Leticia Aguilera Vela
- Ana Isabel Montes Castillo
- Cristina García Rodríguez
- Irene Ocaña Castillo
- Virginia Aragón Jiménez
- Luisa Jiménez de la Blanca
- María Jesús Fernández Rojas
- Ángela Salvador Ruíz
- Judit Abal Vallina
- Edurne Zenitagoia Arexolaleiba
- Idoia Marcos Mugartegi
- Amaia Amilibia Gabiola
- Esther Melero Jareño
- Lorena Mentxakatorre Molpeceres
- Saioa Gorostiaga Ripoll

Mila esker partekatzeagatik



comunicarnosayl@gmail.com



@comunicarnosayl