

1

ACTIVIDAD / ACTIVITÉ



Escuchar la canción Noël en Forêt. En la página siguiente encontrarás 3 versiones para elegir.



Vous trouverez à la page suivante 3 versions de la chanson Noël en forêt.



2


ACTIVIDAD / ACTIVITÉ



Leer la canción con pictogramas



Lire la chanson avec des pictogrammes



3

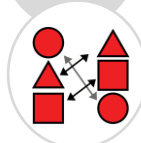
ACTIVIDAD / ACTIVITÉ



Emparejar fotografías y pictogramas español-francés



Associez des photos et des pictogrammes espagnol - français





CHANSON



NOËL EN FORÊT




Pulsa sobre la foto o en el enlace para elegir la versión que más te guste. (Son varias versiones de la misma canción).



Cliquez sur l'image ou sur le lien pour écouter la chanson

OPCIÓN A



<https://www.youtube.com/watch?v=VhqbCFResus>

OPCIÓN B



<https://www.youtube.com/watch?v=TONvHaPfy2M>

OPCIÓN C



<https://www.youtube.com/watch?v=Ib9Hcc-qvZA>

Este material ha sido elaborado de manera específica para un alumno con TEA en base a sus intereses, habilidades y necesidades.

Basado en el material elaborado por Camille Loze y publicado previamente en ARASAAC.

Autor pictogramas: Sergio Palao. Origen: [ARASAAC](http://www.arasaac.org) (<http://www.arasaac.org>). Licencia: CC (BY-NC-SA). Propiedad: Gobierno de Aragón (España)

Fotografías: Pxhere, Freepik

Modificado por Francisco González, Nervisa Sieiro, Verónica Antúnez para CEIP Curros Enríquez (Celanova)





ACTIVIDAD PARA LEER

- Imprimir el siguiente libro para leer la canción.



EN EL




DANS LA





TENDRÁN



AURONT




“Sapin” se ha traducido por “árbol “ y no por “abeto”




LOS ANIMALES

DEBAJO



DEL ÁRBOL



LES ANIMAUX

SOUS



LE SAPIN




LA ARDILLA

QUIERE



AVELLANAS




'L'ÉCUREIL

VEUT



DES NOISETTES




EL CONEJO




ZANAHORIAS

QUIERE




'LE LAPIN



DES CAROTTES

VEUT




EL ZORRO




UNA GALLINA

QUIERE




LE RENARD



UNE POULE

VEUT




EL CIERVO

QUIERE




HIERBA



LE CERF

VEUT



DE L'HERBE


La canción original dice “La cierva” “La biche” pero se ha modificado ya que es difícil de reconocer sin cuernos.



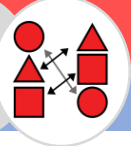
QUIERE



VEUT







PREPARACIÓN Y MONTAJE:


- Imprime las páginas de la 15 a la 26.
- Plastifica las láminas con las fotografías (de la 15 a la 23).
- Recorta los pictogramas e imágenes de las páginas finales (de la 24 a la 26). Plastifica cada pictograma a continuación.
- Coloca velcros en cada plantilla, y el velcro contrario en cada pictograma.





PRÉPARATION ET ASSEMBLAGE :

- Imprimez les pages 15 à 26.
- Plastifiez les feuilles (15 à 23) avec les photographies.
- Découpez les pictogrammes et images sur les dernières pages (pages 24 à 26).
- À continuation, plastifiez chaque pictogramme.
- Placez du velcro sur chaque boîte, et le velcro opposé sur chaque pictogramme/image.








EN EL





DANS LA









TENDRÁN




AURONT





DEBAJO DEL




SOUS






QUIERE





VEUT









QUIERE




VEUT




QUIERE





VEUT







QUIERE





VEUT




La canción original dice “La cierva” “La biche” pero se ha modificado ya que es difícil de reconocer sin cuernos.











QUIERE



VEUT









LA ARDILLA



AVELLANAS




EL CONEJO



‘L’ÉCUREIL



DES NOISETTES



‘LE LAPIN




ZANAHORIAS



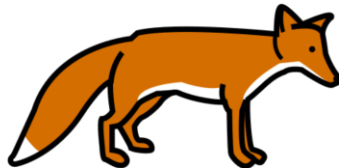
EL ZORRO




UNA GALLINA



DES CAROTTES



LE RENARD



UNE POULE




EL CIERVO



HIERBA



EL BÚHO



LE CERF



DE L'HERBE



'LE HIBOU



LA LUNA



PAPÁ NOEL



LA LUNE



PÈRE NOEL