



HACEMOS CAFÉ


1.- ENCENDEMOS LA CAFETERA



2.- LLENAMOS EL DISPENSADOR DE AGUA



3.-PONEMOS LA TAZA



4.-ABRIMOS EL DISPENSADOR DE LA CÁPSULA Y LA INTRODUCIMOS




5.- CERRAMOS EL DISPENSADOR



6.-GIRAMOS LA PALANCA HACIA LA DERECHA SI QUEREMOS EL CAFÉ CALIENTE, Y HACIA LA IZQUIERDA SI LO QUEREMOS FRIO.



7.-PARA DECIDIR LA MEDIDA DEL CAFÉ VOLVEMOS A PONER LA PALANCA EN EL MEDIO.



!QUE
APROVECHE!

