




¿CÓMO ME SIENTO?

UN CUENTO MUY TEACCH 

¿CÓMO ME SIENTO?



CUENTO DE: _____

**POR: DIANA BERICOCHEA
@EDUCACIONESPACIAL**

CON PICTOGRAMAS DE ARASAAC



ARASAAC

Presentación del material

Este cuento "muy teacch" forma parte de una serie de diversos cuentos elaborados por Diana Bericochea con unas características en común:

- Estar adaptados con pictogramas de ARASAAC siendo especialmente adecuados para niños y niñas con necesidades educativas especiales.
- Son teacch: de carácter manipulativo, implicando la participación del lector al tener que colocar diversas piezas móviles con velcro en las diversas páginas del cuento.
- Son destinados para niñ@s de Educación Infantil, y de Educación Especial.

La temática de este cuento en concreto son las diferentes emociones y momentos en los que se producen para cada uno. Es un cuento totalmente personalizable para trabajar y reconocer las emociones de cada niño o niña. Estoy contento cuando... como chocolate (en el caso de mi hijo Unai). El niño o niña en concreto podrá ser el protagonista de este cuento de las emociones y podrá divertirse asociando las piezas móviles (fotos de él mismo con diferentes estados de ánimo) con los pictogramas de las emociones correspondientes. Además podrán participar en la elaboración del cuento dibujando los momentos o cosas que desencadenan sus emociones. Por ejemplo dibujar una tableta de chocolate si eso es lo que les hace estar contentos.

El cuento emplea claves visuales de apoyo para favorecer la autonomía del lector.

Para montar el cuento se debe:

- Imprimir las siguientes páginas y recortar.
- Dibujar en las hojas vacías los momentos o cosas que provocan sus emociones.
- Pegar cada dos páginas en orden para que sean reversibles y plastificar.
- A continuación hay que hacer 2 agujeros en la parte lateral del cuento para unir a través de 2 anillas.
- Colocar velcro en el centro de las páginas y en las piezas móviles para que los niños las puedan pegar.
- Lo ideal es guardar el pequeño cuento y las piezas (imágenes) a colocar en un sobre de plástico.

Si tienes cualquier duda en el montaje puedes consultar a la autora, Diana Bericochea a través de sus redes sociales.

[Instagram: @educacionespacial](#)

[Facebook: Educación Espacial](#)


[Blog: https://educacion-espacial.blogspot.com/](https://educacion-espacial.blogspot.com/)



Si compartes recuerda enlazarlos!

UN CUENTO MUY TEACCH 

¿CÓMO ME SIENTO?



CUENTO DE: _____

La autora del material es Diana Bericochea, del blog Educación Espacial (<https://educacionespacial.blogspot.com/>), que lo comparte bajo la licencia de Creative Commons (BY-NC-ND)

Autor pictogramas: Sergio Palao Procedencia: ARASAAC (<http://arasaac.org>) Licencia: CC (BYNC-SA)
Propiedad: Gobierno de Aragón

Fecha de publicación: Enero de 2022
Autora: Diana Bericochea
Procedencia: <https://educacion-espacial.blogspot.com/>
Instagram/Facebook: @educacionespacial



Autor pictogramas: Sergio Palao
Procedencia: ARASAAC (<http://arasaac.org>)
Licencia: CC (BY-NC-SA)
Propiedad: Gobierno de Aragón



Otros recursos:
Diseño: <https://www.canva.com/>



Esta obra está sujeta a licencia Creative Commons (BY-NC-ND), autorizándose su uso siempre que, no se haga adaptaciones, se cite la fuente de procedencia, a la autora, y no se haga un uso comercial de la misma.



La autora del material es Diana Bericochea, del blog Educación Espacial (<https://educacionespacial.blogspot.com/>), que lo comparte bajo la licencia de Creative Commons (BY-NC-ND)

Autor pictogramas: Sergio Palao Procedencia: ARASAAC (<http://arasaac.org>) Licencia: CC (BYNC-SA)
Propiedad: Gobierno de Aragón



Cuando Unai se tira un pedo,



se ríe tanto que da miedo.



Pero si no le dejan jugar llora y

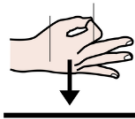


grita sin parar.

1



A veces no se puede controlar.



Dicen que es muy emocional.



¿Será esto algo normal?


Ahora cuéntame tú:

¿Cómo te sientes?



2

Dibújate estando contento



La autora del material es Diana Bericochea, del blog Educación Espacial (<https://educacionespacial.blogspot.com/>), que lo comparte bajo la licencia de Creative Commons (BY-NC-ND)

Autor pictogramas: Sergio Palao Procedencia: ARASAAC (<http://arasaac.org>) Licencia: CC (BYNC-SA)
Propiedad: Gobierno de Aragón





ESTOY TRISTE CUANDO...



5

.....


6




La autora del material es Diana Bericochea, del blog Educación Espacial (<https://educacionespacial.blogspot.com/>), que lo comparte bajo la licencia de Creative Commons (BY-NC-ND)

Autor pictogramas: Sergio Palao Procedencia: ARASAAC (<http://arasaac.org>) Licencia: CC (BYNC-SA)

Propiedad: Gobierno de Aragón







ESTOY ABURRIDO CUANDO...



13

.....


14



Felicidades



Tú sí que sabes SENTIR!



15









La autora del material es Diana Bericochea, del blog Educación Espacial (<https://educacionespacial.blogspot.com/>), que lo comparte bajo la licencia de Creative Commons (BY-NC-ND)

Autor pictogramas: Sergio Palao Procedencia: ARASAAC (<http://arasaac.org>) Licencia: CC (BYNC-SA)
Propiedad: Gobierno de Aragón

Pega aquí las fotos del niño poniendo las caras de las emociones del cuento:

Piezas móviles para recortar y plastificar:



Colócalas encima de la emoción correspondiente:

La autora del material es Diana Bericochea, del blog Educación Espacial (<https://educacionespacial.blogspot.com/>), que lo comparte bajo la licencia de Creative Commons (BY-NC-ND)

Autor pictogramas: Sergio Palao Procedencia: ARASAAC (<http://arasaac.org>) Licencia: CC (BYNC-SA)
Propiedad: Gobierno de Aragón