






ACABA EN...



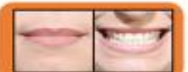


Treballem la síl·laba final





Acaba en...

Belinda Haro Castilla

Marta Bou Guillamón



INSTRUCCIONS

OBJECTIU GENERAL:

Millorar o desenvolupar la consciència sil·làbica. La consciència sil·làbica busca jugar amb les síl·labes de les paraules per adquirir habilitats que ens permeten segmentar, unir i ordenar-les per formar paraules.

OBJECTIU ESPECÍFIC :

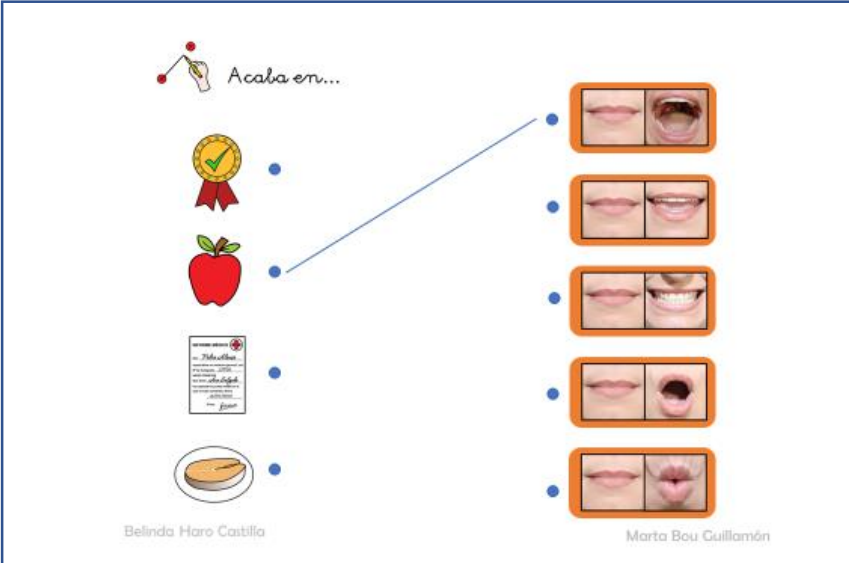
Identificar la síl·laba per la que acaba una determinada paraula.

DESENVOLUPAMENT DE L'ACTIVITAT:

Es presenten a l'alumnat 4 paraules representades mitjançant imatges o pictogrames; l'activitat consisteix en unir cada una de les paraules amb la síl·laba corresponent per la que acaben.

VARIANTS:

1. Dir altres paraules que acaben per eixes síl·labes determinades.
2. Dir paraules que acaben per les síl·labes que es queden sense unir.
3. Afegir l'article davant de cada imatge.
4. Categories semàntiques: animals, objectes, roba ,estacions, oficis...
5. Inventar frases amb les paraules que contenen la síl·laba...
6. Pragmàtica: què es, per a què serveix..



The worksheet is titled "Acaba en..." and features four words on the left, each with a blue dot indicating the final syllable. A line connects the first word, "Poma", to the first mouth sound option, "o".

Words and their final syllables (indicated by blue dots):

- Poma (o)
- Pulmó (ó)
- Amo (o)
- Llima (a)

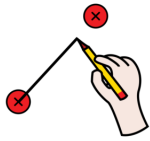
Mouth sound options (indicated by blue dots):

- o
- ó
- o
- o
- o

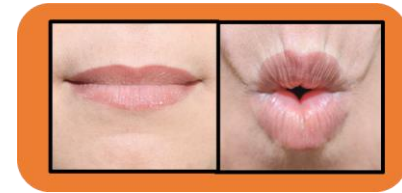
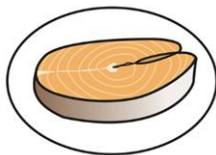
Authors: Belinda Haro Castilla and Marta Bou Guillemon.

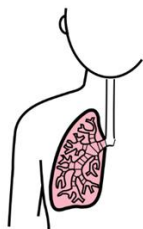
PARAULES UTILITZADES PER PÀGINA:

1. Premi, poma, informe, salmó.
2. Pulmó, camí, cama, comú.
3. Amo, goma, home, pergamí.
4. Lima, suma, cromo, llàgrima.



Acaba en...

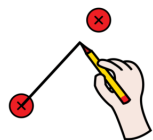




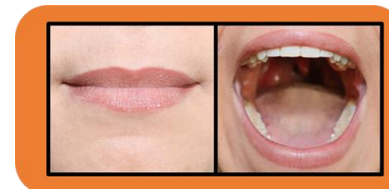
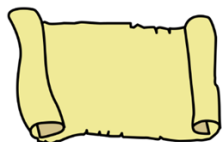
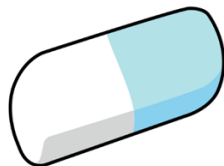
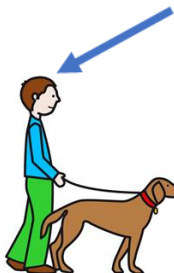
Belinda Haro Castilla

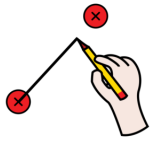


Marta Bou Guillamón



Acaba en...

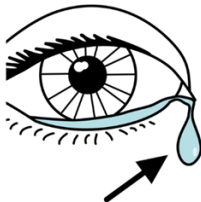




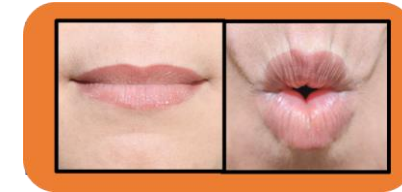
Acaba en...



$$\begin{array}{r} +8 \\ 2 \\ \hline \end{array}$$



Belinda Haro Castilla



Marta Bou Guillamón

Imatges i pictogrames

Autors/es posicions fonemes: Comunicar_Nos

No es permet un ús comercial de l'obra original ni de les possibles obres derivades, la distribució de les quals s'ha de fer amb una llicència igual a la que regula l'obra original. Registrades sota llicència.

ARASAAC



Autor pictogrames: Sergio Palao

- **Procedència:** ARASAAC (<http://arasaac.org>)
- **Llicència:** CC (BY-NC-SA)
- **Propietat:** Govern d'Aragó

Hola,
#Soyvisual



<https://www.soyvisual.org/>

Altres imatges i pictogrames:



www.freepik.es

www.pixabay.com

No es permet un ús comercial de l'obra original ni de les possibles obres derivades, la distribució de les quals s'ha de fer amb una llicència igual a la que regula l'obra original.

Realitza i produeix

Coordina:

Belinda Haro Castilla



<http://siembraestrellas.blogspot.com/es/>



@siembraestrellas

Integrants de l'equip de treball:

- Rosario Porcel Bueno
- María Villaescusa Jiménez
- Virginia Mansilla Rodríguez
- Patricia González Núñez
- Mariana Martín Castillo
- M^a Victoria Ropero López
- María Blanco Casillas
- Leticia Aguilera Vela
- Ana Isabel Montes Castillo
- Cristina García Rodríguez
- Irene Ocaña Castillo
- Virginia Aragón Jiménez
- Luisa Jiménez de la Blanca
- María Jesús Fernández Rojas
- Ángela Salvador Ruíz
- Virginia Alonso Sánchez
- Marta Bou Guillamón
- Irene Estupiñá Royo
- Lola Signes i Monferrer
- María Cerezuela Castelló
- Nelia Oms Senent



comunicarnosayl@gmail.com



@comunicarnosayl

Gràcies per compartir