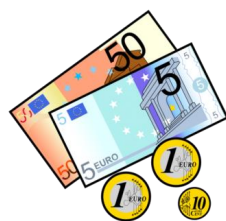




DINHEIRO



1. PARA QUE SERVE O DINHEIRO?
2. O QUE PODEMOS COMPRAR E O QUE NÃO PODEMOS.
3. COMO GÁNHAMOS O DINHEIRO?
4. O EURO
5. EUROS E CENTIMOS
6. POSSO COMPRAR TUDO?



O DINHEIRO SERVE PARA COMPRAR O QUE NECESSITAMOS OU QUEREMOS.





O QUE SE PODE COMPRAR



OBJETOS



CASAS



COMIDA



ENTRADAS



O QUE NÃO SE PODE COMPRAR



AMIGOS



AMOR

Exercicio: Faz um X no que se pode comprar

☐

CASACO

☐

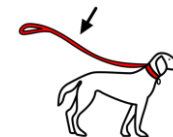
ÓCULOS

☐

CÃO

☐

ABRAÇO

☐

TRELA

Exercicio: Faz um X no que se pode comprar



CORDA



BOLA



COLCHÃO



SAPATILHAS

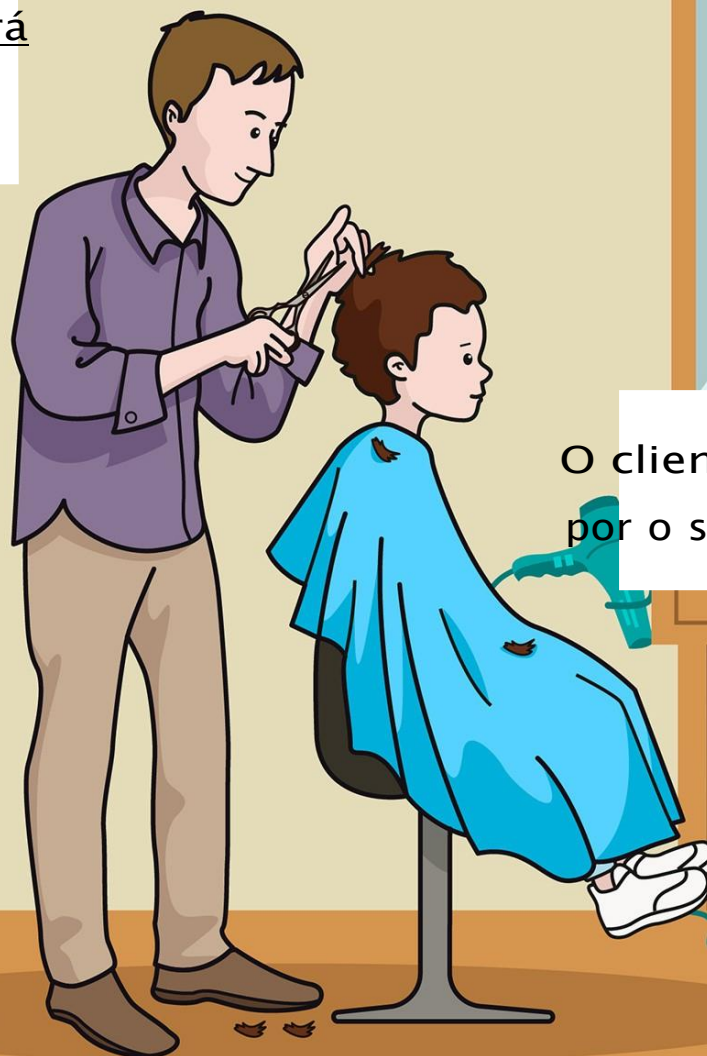


APITO

O DINHEIRO GANHA-SE TRABALHANDO OU PRESTANDO UM SERVIÇO




O cabeleireiro receberá
dinheiro por o
serviço realizado.

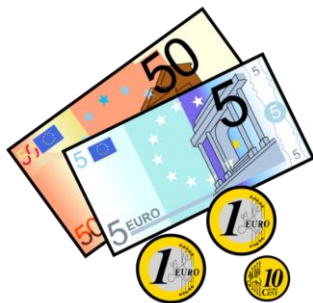


O cliente dará dinheiro
por o serviço recebido.



Exercício: Faz um círculo em azul em quem
receber o dinheiro. Faz um círculo em cor
de laranja em quem dará o dinheiro.






O EURO

É a moeda da UNIÃO EUROPEIA



Exercicio: Pinta os países onde se utiliza o EURO



ESTE É O DINHEIRO QUE UTILIZAMOS.

Las MONEDAS de Euro:

CENTIMOS



1 centimo



2 centimos



5 centimos



10 centimos



20 centimos



50 centimos

EUROS



1 Euro



2 Euros



1 EURO = 100 Centimos

As notas de Euros:



5 Euros



10 Euros



20 Euros



50 Euros



100 Euros



200 Euros

500 Euros


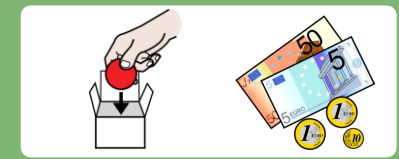
ALGUMAS FORMAS DE AGRUPAR 1 EURO



1 EURO = 100 CENTIMOS



Exercicio: Guarda as moedas de euro na bolsa e as notas na carteira.

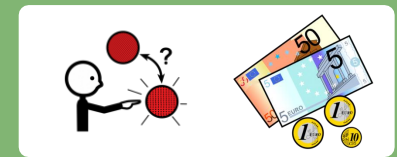


BOLSA



CARTEIRA

Exercicio: São centimos ou Euros?


☐

Centimo

☐

Euro


☐

Centimo

☐

Euro


☐

Centimo

☐

Euro


☐

Centimo

☐

Euro


☐

Centimo

☐

Euro


☐

Centimo

☐

Euro


☐

Centimo

☐

Euro


☐

Centimo

☐

Euro


☐

Centimo

☐

Euro


☐

Centimo

☐

Euro


☐

Centimo

☐

Euro



☐

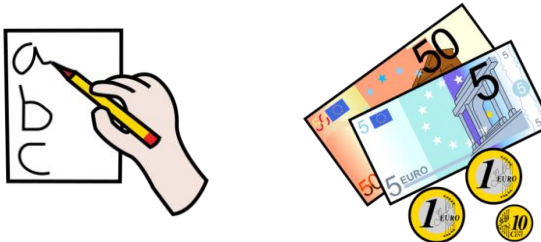
Centimo

☐

Euro

Exercicio: Agrupa os centimos até conseguires formar 1 EURO



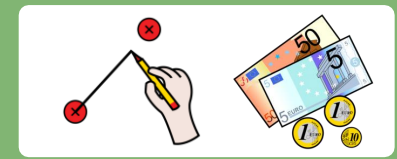


PARA ESCREVER O DINHEIRO SEPARAMOS OS EUROS E OS CENTIMOS:

The diagram illustrates the process of writing money in Euros and Cents. It starts with a 2 Euro coin and a 10 Cent coin. These are equated to the written form '2,10 €'. The number '2' is labeled 'euros' and the '10' is labeled 'Céntimos'. A comma is labeled 'Separamos' (we separate). The Euro symbol '€' is labeled 'Símbolo' (symbol).

$$\begin{array}{c}
 \text{2 Euro coin} + \text{10 Cent coin} = \text{2,10 €} = \text{2 euros e 10 centimos}
 \end{array}$$

Exercicio: Quanto dinheiro há? Une o dinheiro ao seu valor.



0, 50 €



5, 00 €



0, 05 €

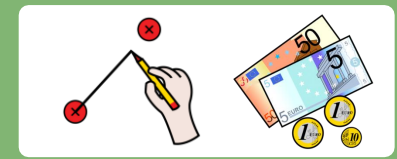


1, 50 €



10, 00 €

Exercicio: Quanto dinheiro há? Une o dinheiro ao seu valor.



● 0, 30 €



● 30, 00 €



● 0, 55 €




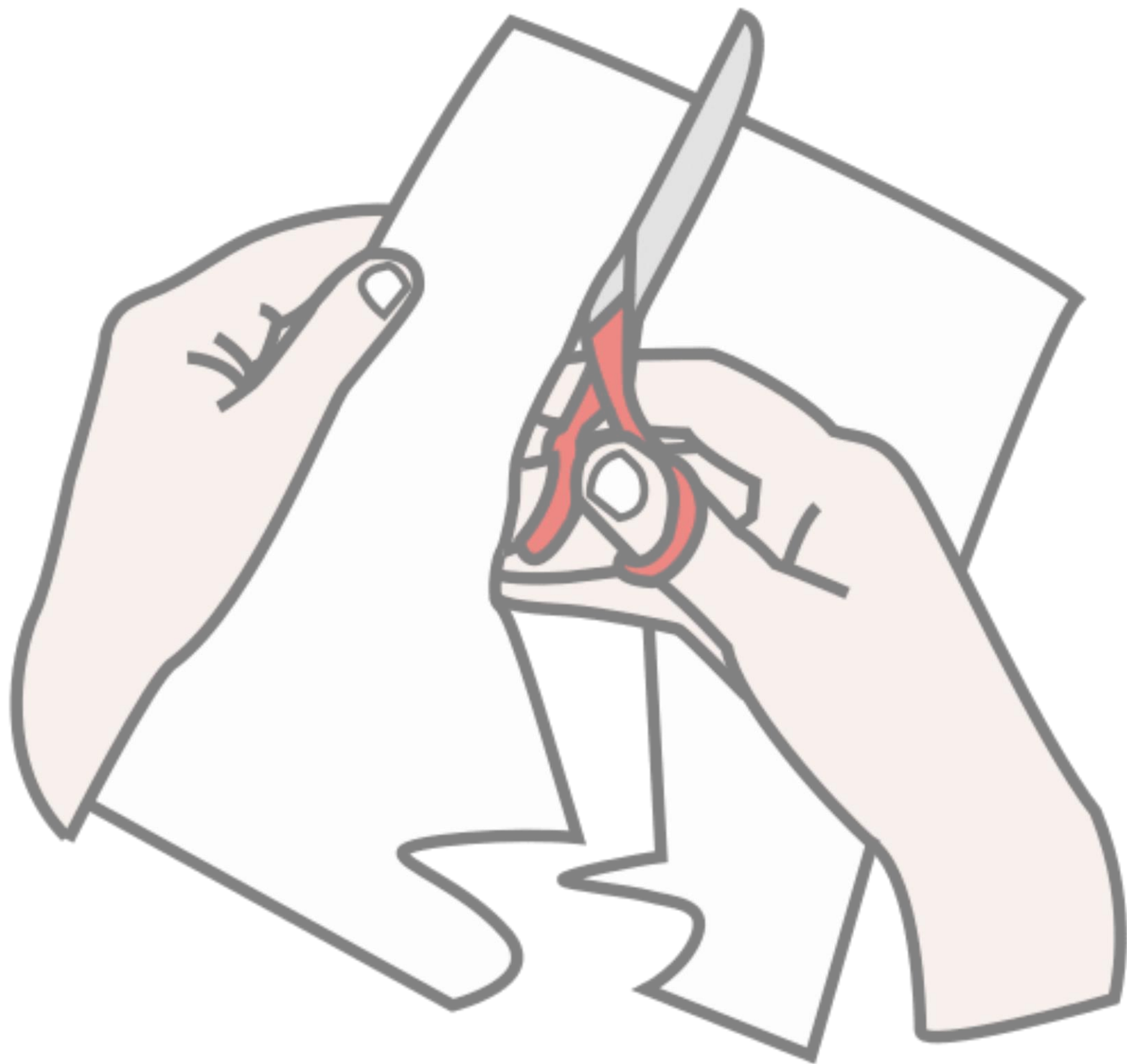
● 3, 00 €



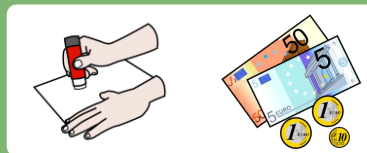
● 6 , 50 €

Exercicio: Quanto dinheiro tens? Corta-o.





Exercicio: Quanto dinheiro tens? Cola-o.



Exercicio: Quanto dinheiro tens?



____, ____ €



____, ____ €



____, ____ €



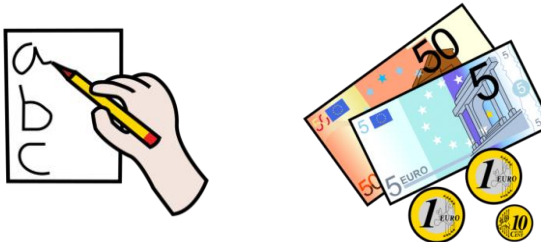
____, ____ €



____, ____ €



____, ____ €



PARA PODER COMPRAR ALGO É NECESSÁRIO TER UMA QUANTIDADE IGUAL OU A MAIS DE DINHEIRO



pode compra-lo





pode compra-lo



Não pode compra-lo

Exercicio: Compra os jogos que custem menos de 5 EUROS.





Ana tem 5,00€





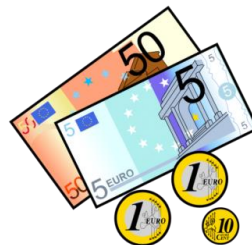

TENHO



PREÇO



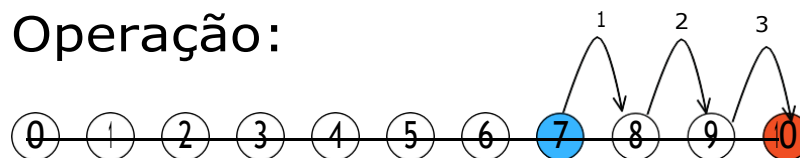
POSSO COMPRA-LO? SIM OU NÃO.



SE DOU MAIS DINHEIRO AO SENHOR DA CAIXA, ELE TERÁ QUE DEVOLVER-ME DINHEIRO:




Operação:



Devolverá: 3€

Francisco da 10 Euros ao
senhor. A revista custa 7 Euros.

Exercicio: Quanto dinheiro devolveram?



Operação:

0 1 2 3 4 5 6 7 8 9 10

Devolveram:



Operação:

0 1 2 3 4 5 6 7 8 9 10

Devolveram:



Operação:

0 1 2 3 4 5 6 7 8 9 10

Devolveram:



Operação:

0 1 2 3 4 5 6 7 8 9 10

Devolveram:

