


# Tablas semánticas: nivel escrito

Trabajamos semántica



1 2 3

Comunicar-nos

	Jugar	Ojos	Color
Agua	bañera		
Arena			
Estrella			
Oscuridad			

# INSTRUCCIONES

## OBJETIVO GENERAL:

- Mejorar el desarrollo de la conciencia semántica.

## OBJETIVO ESPECÍFICO:

- Establecer relaciones entre diferentes unidades léxicas.
- Explicar las relaciones semánticas.

## MATERIAL:

El material está compuesto por un conjunto de diez tablas de doble entrada con una serie de palabras escritas y una plantilla vacía.

## DESARROLLO DE LA ACTIVIDAD:

La actividad consiste en completar la tabla de doble entrada con palabras que tengan una relación semántica con las dos palabras correspondientes, la del eje vertical y eje horizontal. Por ejemplo: “agua-jugar” el niño/a podría escribir “piscina”, pero en cambio otro podría poner “bañera” y ambas respuestas serían correctas.

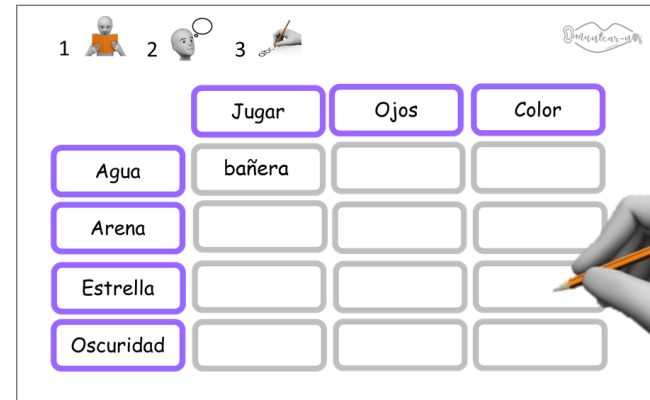
Recordar que, después de completar la tabla con el máximo de recuadros rellenos, el niño/a deberá explicar la relación existente entre las palabras.




Esta actividad se puede realizar tanto individualmente, en pequeños grupos como en gran grupo.

Se recomienda trabajar previamente el vocabulario de la actividad con el alumnado para asegurarnos de que conocen las palabras.

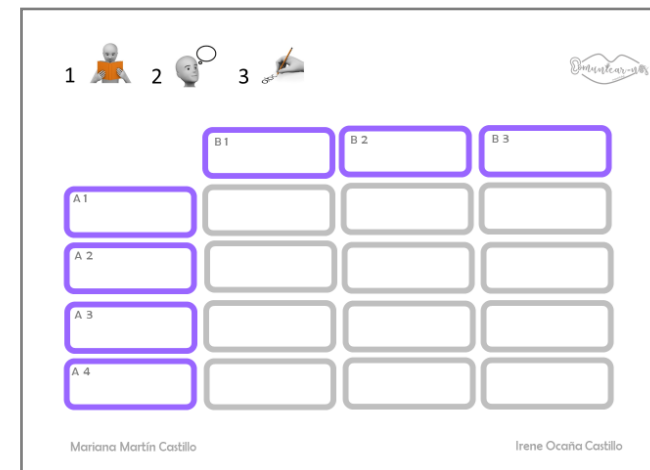
Es muy importante en esta actividad que el niño/a explique y argumente la razón por la que ha colocado cada palabra en la posición elegida.




Incluimos una plantilla en blanco para dar la posibilidad al tutor/a de realizar esta actividad con las palabras que más le interesen por ejemplo usando el vocabulario específico que ha estado trabajando en el aula.



1  2  3 

	Jugar	Ojos	Color
Agua	bañera		
Arena			
Estrella			
Oscuridad			



1  2  3 

	B 1	B 2	B 3
A 1			
A 2			
A 3			
A 4			

Mariana Martín Castillo Irene Ocaña Castillo


## VARIANTES:

1. Formar una frase con la pareja de palabras
2. Decir más palabras relacionadas con la pareja de palabras
3. Pragmática: qué es, para qué sirve.

1



2



3



Jugar

Ojos

Color

Agua

Arena


Estrella

Oscuridad

1



2



3



Bosque

Agujero

Capa

Miedo

Negro


Cohete

Héroe

1



2



3



Serpiente

Edad

Roto

Camino

Cerebro


Corazón

Vida

1



2



3



Comprar

Comer

Investigar

Huevo

Salud


Huella

Navidad

1



2



3



Ver

Hablar

Saltar

Largo

Flexible


Divertido

Triste

1



2



3



Fabricar

Tiempo

Agua

Arena

Harina

Zapato


Frío



1



2



3



Calor

Operación

Banco

Cansado

Enfermo


Vacaciones

Trabajo

1



2



3



Castillo

Dragón

Muñeco

Escudo

Pegamento


Libro

Invierno

1



2



3



Saltar

Manguera

Brillar

Deporte

Profesión


Dorado

Veloz

1



2



3



Belleza

Casa

Inteligencia

Colorido

Misterioso


Pequeño

Animal

1



2



3



Montaña

Esposas

Sirena

Soñar

Rebaño


Cárcel

Coche

1



2



3



B 1

B 2

B 3

A 1

A 2

A 3

A 4

## Imágenes y pictogramas

Autores/as posiciones fonemas: Comunicar\_Nos

*No se permite un uso comercial de la obra original ni de las posibles obras derivadas, la distribución de las cuales se debe hacer con una licencia igual a la que regula la obra original. Registradas bajo licencia.*

ARASAAC 

**Autor pictogramas:** Sergio Palao

- **Procedencia:** ARASAAC (<http://arasaac.org>)
- **Licencia:** CC (BY-NC-SA)
- **Propiedad:** Gobierno de Aragón

Hola,  
#Soyvisual



<https://www.soyvisual.org/>

## Otras Imágenes y pictogramas:



[www.freepik.es](http://www.freepik.es)

[www.pixabay.com](http://www.pixabay.com)

*No se permite un uso comercial de la obra original ni de las posibles obras derivadas, la distribución de las cuales se debe hacer con una licencia igual a la que regula la obra original.*

## Realiza y produce Coordina:

**Belinda Haro Castilla**



<http://siembraestrellas.blogspot.com.es/>



@siembraestrellas

## Integrantes del equipo de trabajo:

- Rosario Porcel Bueno
- María Villaescusa Jiménez
- Virginia Mansilla Rodríguez
- Patricia González Núñez
- Mariana Martín Castillo
- M<sup>a</sup> Victoria Ropero López
- Ana Isabel Montes Castillo
- Irene Ocaña Castillo
- Virginia Aragón Jiménez
- María Jesús Fernández Rojas
- Virginia Alonso Sánchez
- Soraya Sánchez García
- Margarita Moreno López



[comunicarnosayl@gmail.com](mailto:comunicarnosayl@gmail.com)



@comunicarnosayl

*Gracias por compartir*