

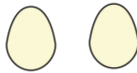


OUS FARCITS



Ingredients:

2 ous



maionesa

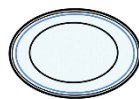


Tonyina



Utensilis:

Plats per treballar



Ganivets per pelar i tallar



Culleres



Bol per barrejar



RECEPTA DE CUINA



Elaboració:



1. Portarem els ous bullits de casa.



2. Agafem un ou dur i el pelem.



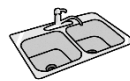
3. Posem l'ou en un plat i els tallem per la meitat.



4. Agafem una cullera i, vigilant molt, traiem el rovell.



5. Posem els rovells en un bol.



6. Obrim la llauna de tonyina i tirem l'oli a la pica.



7. Posem la tonyina al bol.

RECEPTA DE CUINA



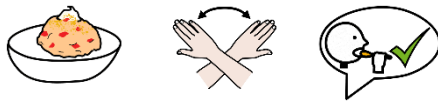
8. Posem la maionesa al bol.



9. Ho barregem tot.



10. Agafem una meitat d'ou i hi posem el farcit.



Ja tenim els ous farcits fets! Bon profit!



OUS FARCITS

Ingredients:

2 ous

maionesa

tonyina

Utensilis:

Plats per treballar

Ganivets per pelar i tallar

Culleres

Bol per barrejar



Elaboració:

1. Portarem els ous bullits de casa.
2. Agafem un ou dur i el pelem.
3. Posem l'ou en un plat i els tallem per la meitat.
4. Agafem una cullera i, vigilant molt, traiem el rovell.
5. Posem els rovells en un bol.
6. Obrim la llauna de tonyina i tirem l'oli a la pica.
7. Posem la tonyina al bol.
8. Posem la maionesa al bol.
9. Ho barregem tot.
10. Agafem una meitat d'ou i hi posem el farcit.

Ja tenim els ous farcits fets! Bon profit!