

ЛЕПЕНКА

ЧЕКАЈ



ЛЕПЕНКА

ЛЕПЕНКА

ЧЕКАЈ



ЛЕПЕНКА

ЛЕПЕНКА

ЧЕКАЈ



ЛЕПЕНКА

ЧЕКАЈ



ЛЕПЕНКА

ЧЕКАЈ



ЛЕПЕНКА

ЧЕКАЈ



ЛЕПЕНКА

ЧЕКАЈ



ЛЕПЕНКА

МОЈ РЕД



ИСЕЧЕТЕ
ПРЕД
ПЛАСТИФИ
ЦИРАЊЕ



МОЈ РЕД



ИСЕЧЕТЕ
ПРЕД
ПЛАСТИФИ
ЦИРАЊЕ





1. Испечатете го портокаловиот шаблон што ви треба (Лист 1 = 3 играчи, лист 2 = 4 играчи).
2. **Портокаловиот** шаблон се пластифицира каков што е.
3. Додајте лепенки на врвот на секој квадрат (*над зборот чекај*) и на белите квадрати (*каде што ќе бидат прикачени фотографиите на секој играч*).
4. Оваа **зелена** лента ќе биде мобилна за да може да се менува според редот на секој играч. Затоа, важно е да запомните дека исто така мора да исечете онаму каде што е наведено; така што има прозорец. Откако ќе се пластифицира, она што ќе го видиме, ќе биде фотографијата на секој играч. Ставете лепенка на врвот на овој последен **зелен** шаблон и започнете со игра!
5. Можете да го најдете примерот на мојот инстаграм профил : [@noeminoyaeducacionsocial](https://www.instagram.com/noeminoyaeducacionsocial) .

ПРИМЕР:


ЛЕПЕНКА

ЧЕКАЈ



MOJ
poslednji poziv

МОЈ РЕД



VELCRO

ЧЕКАЈ

