



CALENDARI MÒBIL



Instruccions:

1. Imprimeix a una cara, retalla i plastifica.
2. Perfora la base i totes les targetes.
3. Per a encuadernar col·loca les targetes en ordre invers (començant pel final i acabant per la portada) tenint en compte l'ordre dels colors de la base.
4. Als números hi ha dos caselles. A la primera posa els números 3, 2, 1 (desenes), un espai en blanc i la portada. A la segona casella posa els números del 9 al 0 (unitats) i la portada. A partir del dia 10 de cada mes utilitza les dos caselles per a indicar el número.







MES



GENER



FEBRER



MARÇ



ABRIL



MAIG



JUNY



JULIOL



AGOST



SETEMBRE



OCTUBRE






NOVEMBRE



DESEMBRE





CALENDARI 20____

