

PASSOS PER A REALITZAR LA TASCA



1. TRAC l'agenda. ☐



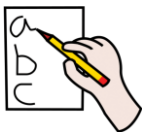
2. BUSQUE el dia de hui. ☐



3. LLIG la primera tasca que tinc escrita. ☐



4. TRAC el material necessari per a realitzar la tasca. ☐



5. REALITZE la tasca. ☐

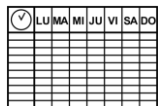


6. RATLLE la tasca realitzada. ☐



7. MIRE si tinc més tasques per fer. ☐

PASSOS PER A PREPARAR LA MOTXILLA



1. MIRE en l'horari el que tinc demà.

☐

2. TRAC l'estoig.

☐

3. GUARDE els quaderns i llibres.

☐

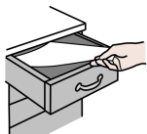

4. MIRE si he de portar algun altre material (flauta, regla, calculadora...) i ho GUARDE en la motxilla.

☐

5. GUARDE l'agenda i TANQUE la motxilla.

☐


PASSOS PER A TREBALLAR EN CLASSE



1. RECOLLISC el material que he utilitzat abans.

☐


2. TRAC el material necessari per a la següent assignatura.

☐

3. MIRE al professor o a la professora i ESCOLTE amb atenció.

☐

PASSOS PER A TREBALLAR EN CLASSE



1. LLIG amb atenció la tasca a realitzar.

☐

2. PENSE allò que he de fer.

☐

3. RESOLC l'exercici amb atenció.

☐

4. REPASSE l'exercici.


☐

5. PASSE a realitzar la següent activitat.

☐

NOTA: Si me surgeix cap dubte en qualsevol moment, DEMANE ajuda.

COM APUNTAR EN L'AGENDA:



1. TRAC l'agenda.

☐

2. BUSQUE el dia de hui.

☐

3. ESCRIC el nom de l'assignatura i els exercicis a realitzar (pàgina i el número dels exercicis).

☐

4. GUARDE en la motxilla l'agenda i els llibres.

☐

PASSOS PER REALITZAR ELS EXÀMENS



1. ESCOLTE amb atenció les explicacions del mestre/a.

☐

2. Si no entenc alguna cosa PREGUNTE

☐


3. ESCRIC nom-cognoms i data.

☐

4. LLIG amb atenció totes les preguntes de l'examen.

☐

5. LLIG i RESOLC cada exercici. Si no sé respondre PASSE a la següent pregunta.

☐

6. Abans de donar per acabat l'examen, REPASSE i CORREGISC les possibles errades.

☐

7. ENTREGUE l'examen.

☐