




COMPRO MATERIAL ESCOLAR

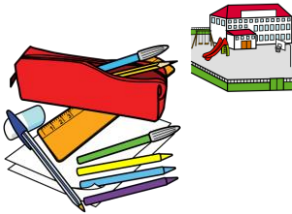


LISTA DE COMPRA DEL MATERIAL DEL CURSO










2 Posibilidades de uso:

- OPCIÓN 1: Hacer la lista de lo que **vamos a ir a comprar** para el colegio. Recortar los pictogramas necesarios y pegarlos en la plantilla para poder llevar la lista de la compra. Según se van cogiendo los materiales, se van tachando.
- OPCIÓN 2: En alumnado con grandes necesidades de apoyo, se puede trabajar **posteriormente en casa**. Ir revisando con el adulto el material que se ha comprado, e ir asociando objeto real – pictograma para pegarlo en la la plantilla. Esta lista la puede llevar al colegio junto con el material, para decirle al profesorado lo que ha comprado.
- Si se compran varios elementos repetidos (ej. libretas) se pueden poner tantos pictogramas como libretas hay para ayudar a contar.

Pega el material que has comprado para el cole




COMPRO MATERIAL ESCOLAR





LIBRETA GRANDE




LIBRETA PEQUEÑA (A5)



LIBRETA



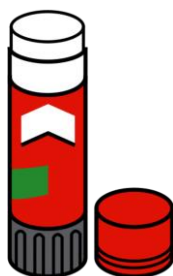
LÁPIZ



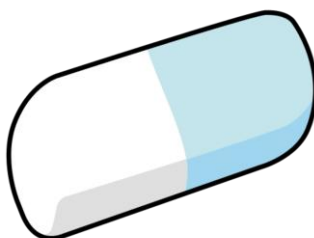
BOLÍGRAFO AZUL




BOLÍGRAFOS DE COLORES




PEGAMENTO



GOMA DE BORRAR



ROTULADORES




PINTURAS



CERAS BLANDAS



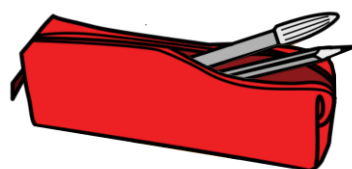
LÁPICES DE COLORES



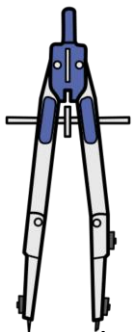
AFILA



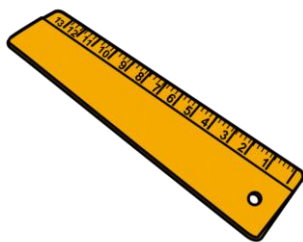
TIJERAS



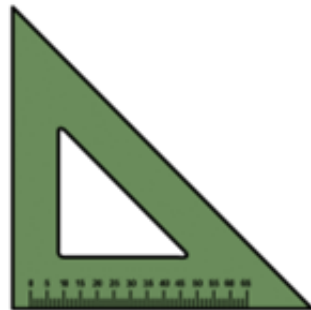
ESTUCHE



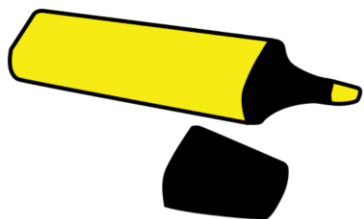
COMPÁS



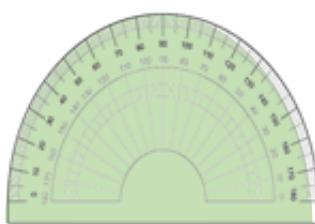
REGLA



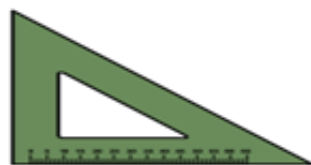
ESCUADRA




SUBRAYADOR



TRANSPORTADOR DE
ÁNGULOS




CARTABÓN




CARPETA



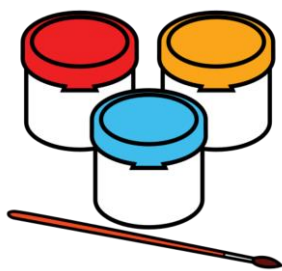
ARCHIVADOR




SEPARADORES



PINCEL



TÉMPERAS



CARTULINAS



ROTULADOR PARA PIZARRA



PIZARRA BLANCA



CALCULADORA



PAQUETE DE FOLIOS

TEXTO

TEXTO

TEXTO

TEXTO

TEXTO

TEXTO

TEXTO

TEXTO

TEXTO

TEXTO

TEXTO



BOTELLA TERMO



PENDRIVE



CASCOS