


HORARIO CON PICTOS PARA EL AULA



HORARIO VISUAL

Hola AprendiPTs, en este documento os traigo unos carteles para organizar de forma visual, el horario de las aulas de primaria.

Lo he realizado con pictos de @arasaac. He seleccionado aquellos que he utilizado para adaptar el horario de mis alumnos, así pueden ver los mismos pictos e identificarlos mejor.

Las instrucciones son fáciles: recorta y plastifica, y ya puedes colocarlo en el lateral de la pizarra, una pared... e ir quitándolo según terminan cada sesión. Esto ayuda a los alumnos a orientarse en el espacio y poder anticipar qué les toca en la siguiente sesión, e ir preparando lo que precisen.

Al final del documento tenéis unos relojes para colocar en el hueco izquierdo de las tarjetas, indicando la hora en la que comienza la sesión. Están realizados según el horario que utilizamos en mi cole, por eso, en la última página os he dejado relojes en blanco, para que podáis dibujar las horas según vuestras necesidades.

Y así quedarían:



Espero que os sirva.

Os recuerdo las condiciones de uso:

Términos y condiciones de uso:



Este material y los contenidos de la página "aprendizajeParaTodos" están registrado bajo licencia

Imágenes y diseño

Utiliza pictos de



Puedes usarlo con tus alumnos o en casa
Compartirlo por tus RRSS citándome. Si lo utilizas, etiquétame me va a hacer mucha ilusión.



El material es gratuito. Queda prohibida su venta.
La eliminación o modificación de logos y autoría, así como del material sin consentimiento de la autora.



Sara García Luna



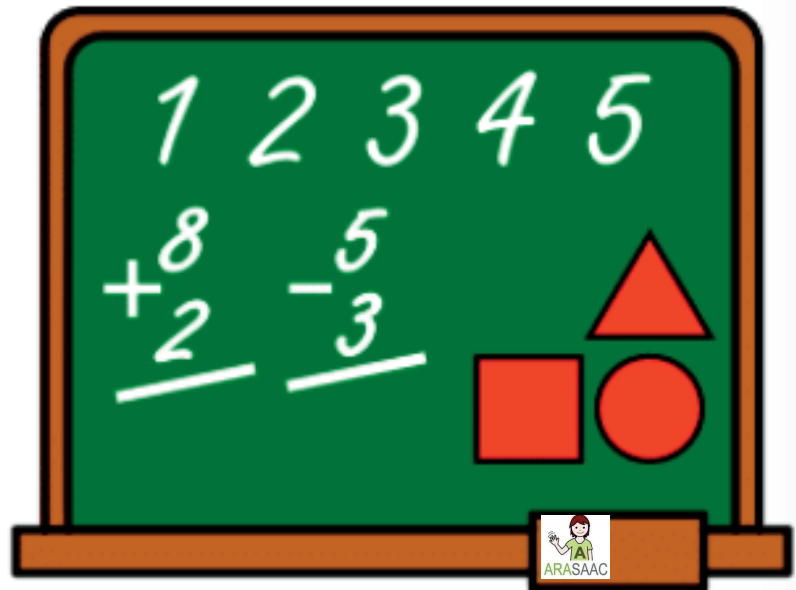
@aprendizajeParaTodos



@aprendizajePT



MATEMÁTICAS



LENGUA




INGLÉS



PLÁSTICA



SOCIALES



[f](#) [ig](#) @aprendizajeParaTodos

[p](#) [t](#) @aprendizajePT



EDUCACIÓN FÍSICA




[f](#) [ig](#) @aprendizajeParaTodos

[p](#) [t](#) @aprendizajePT



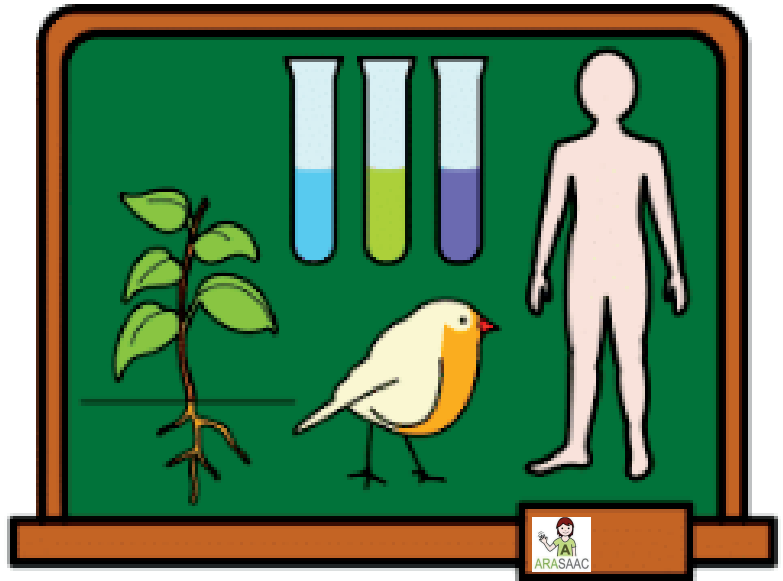
RELIGIÓN / VALORES



RECREO



NATURALES

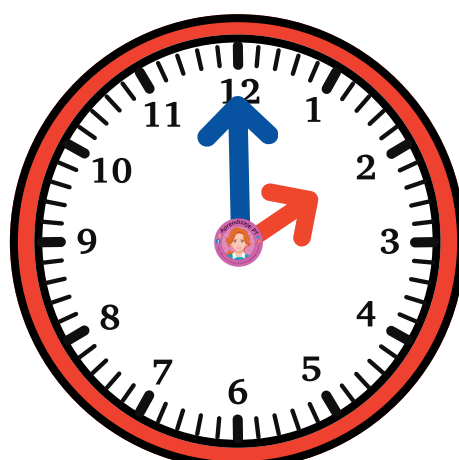
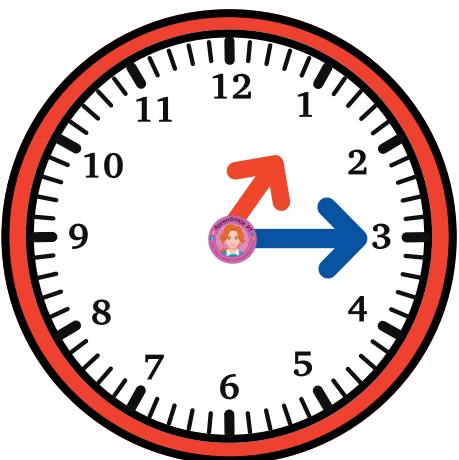
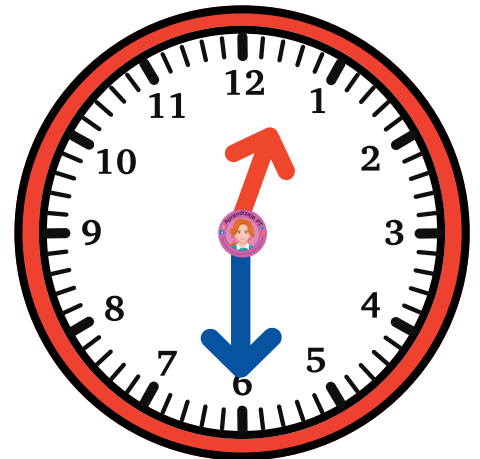
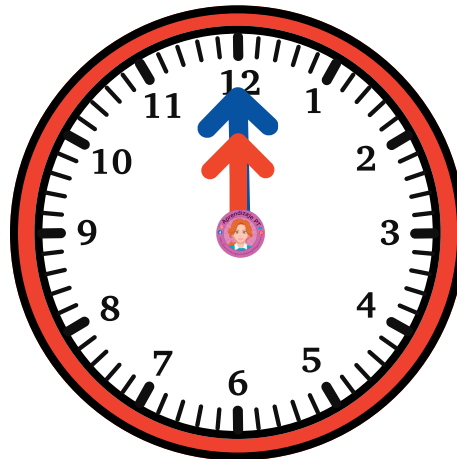
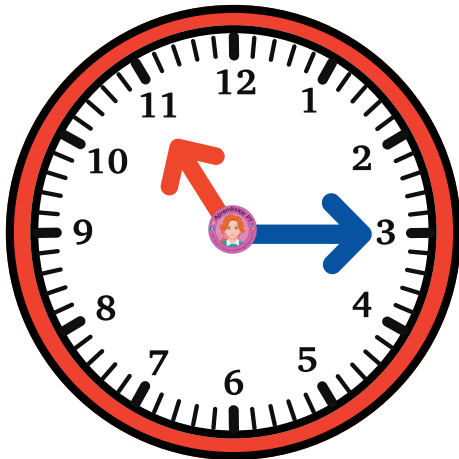
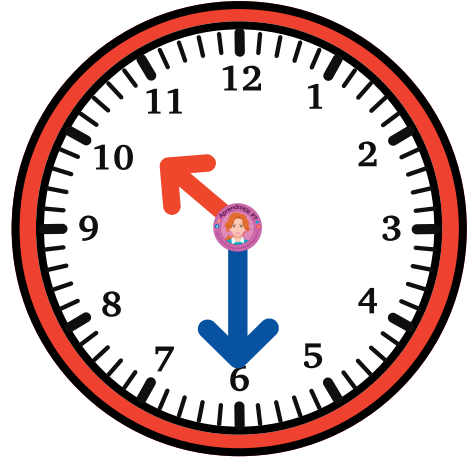
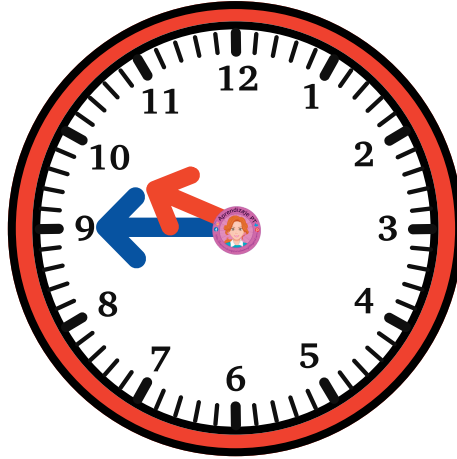
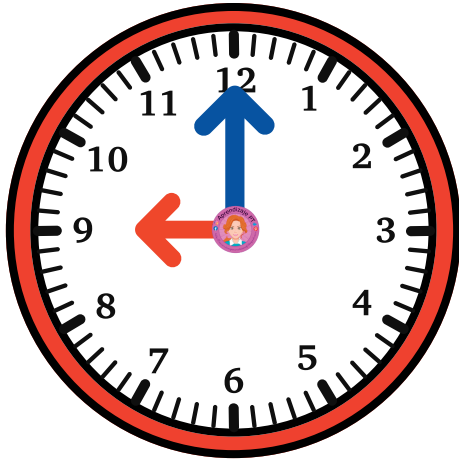


MÚSICA



Relojes para marcar el inicio de sesión.

 ----- Recorta, plastifica y pon en la tarjeta correspondiente.



Relojes para que dibujes tú las horas, según tu centro.

