

PANEL DE TURNOS

Hola compis, muchas gracias por interesaros por este material. Espero que sea de gran utilidad y que si es así o tienes alguna sugerencia me lo hagas saber.


En este documento podréis encontrar dos modelos diferentes de paneles visuales para que nuestros alumnos puedan aprender la espera de turnos.

Consta de dos plantillas:

- El primero está pensado para pequeño grupo (hasta 4 alumnos). En los cuadrados numerados, después de elegir el orden se colocarán las fotos de los alumnos. En la parte de abajo con velcro explica la espera, podemos poner los pictos de las actividades que realizan mientras les toca esperar y las instrucciones. Yo suelo tener un panel Pecs con materiales, en este caso está adaptado a mis alumnos en tres actividades: espero sentado (en el suelo, silla, con "manos quietas", y con algún juguete u objeto que les ayude a amenizar el tiempo de espera) Tenéis un cuadrado en blanco para que os guíe con el tamaño para que lo podáis adaptar a vuestras necesidades.
- La segunda está pensada para un grupo algo mayor y más entrenado que no precise la foto. En el puntito colocaríamos una flecha que iría señalando el número que le toca. A la derecha, escribiríamos el nombre del alumno. En la parte de los recortables tenéis una flecha para ir colocando frente al número que les sirva de apoyo visual. En mis redes podréis ver el resultado final.

Las instrucciones son muy sencillas: imprimir en el tamaño que consideréis y plastificar y ¡a disfrutarlo!





PANEL DE TURNOS

Recuerda que el material que os comparto es totalmente gratuito y que ha implicado un tiempo de trabajo, así que si le puede interesar a alguien no dudes en redirigirle a mis redes sociales. Aun así aquí tienes los términos y condiciones de uso para que no se te olviden.

Términos y condiciones de uso:



Este material y los contenidos de la página "aprendizajeParaTodos" están registrados bajo licencia



Imágenes y diseño



Utiliza pictos de



Puedes usarlo con tus alumnos o en casa

Compartirlo por tus RRSS citándome. Si lo utilizas, etiquétame me va a hacer mucha ilusión.



El material es gratuito. Queda prohibida su venta.

La eliminación o modificación de logos y autoría, así como del material sin consentimiento de la autora.



Sara García Luna




@aprendizajeParaTodos




@aprendizajePT






PANEL DE TURNOS


1




2



3




4

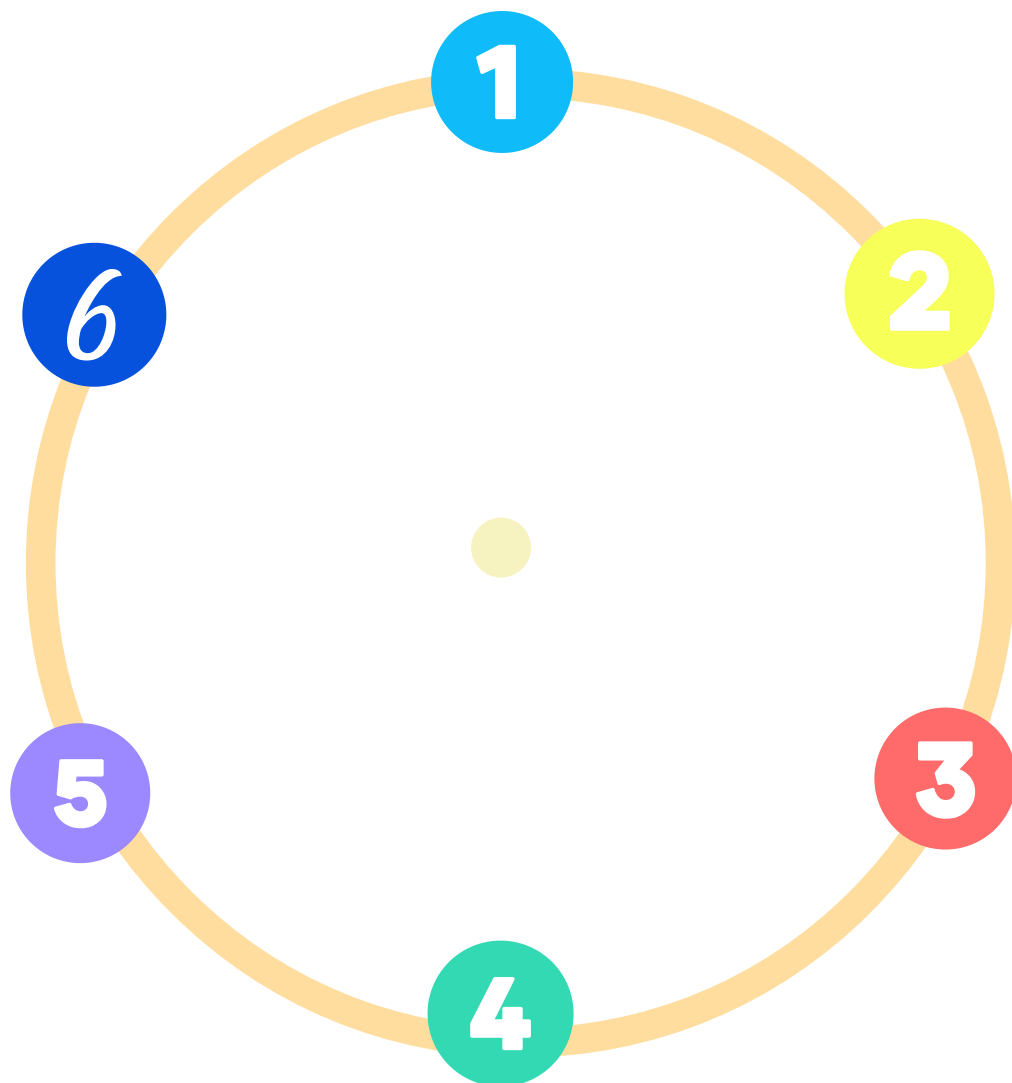


YO ESPERO....





PANEL DE TURNOS





1	<input type="text"/>
2	<input type="text"/>
3	<input type="text"/>
4	<input type="text"/>
5	<input type="text"/>
6	<input type="text"/>



YO ESPERO....



RECORTABLES



FLECHA PARA MODELO 2

