

Tablero de **palabras esenciales**



tablero temático: **FÚTBOL**



HOLA



ADIÓS




TENGO ALGO
QUE DECIR



TENGO UNA
PREGUNTA



ALGO ESTÁ MAL



QUIERO IR AL
BAÑO



¿QUÉ?



¿DÓNDE?



¿QUIÉN



¿CUÁNDO?



¿POR QUÉ?



NO



YO



QUERER



HACER



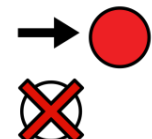
AYUDAR



BIEN/BUENO



OTRO/A



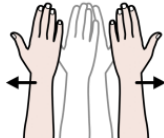
TÚ



IR



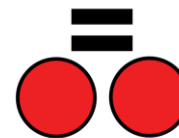
ABRIR




GUSTAR



IGUAL



MÁS



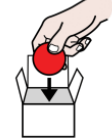
ÉL



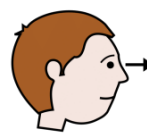
PONER



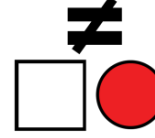
GUARDAR




VER



DIFERENTE



MUCHO



ELLA



PODER




COGER



DAR



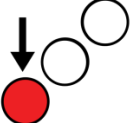
DENTRO




DESPUÉS



ESTE/ESTO



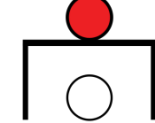
TODO/TODOS



ACABAR



ENCIMA



AQUÍ



NOSOTROS



VER



ALEGRAR



GANAR



NERVIOSO



CANSADO



ELLOS



HINCHADA




CHUTAR



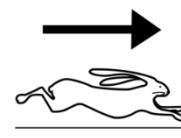
PERDER



GOOOL!!



RÁPIDO



ÁRBITRO



BANDERÍN



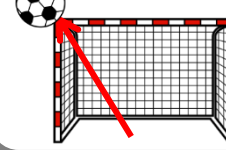
PITAR



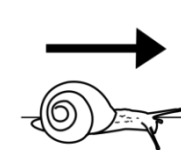
CAMPO



trave



LENTO



PORTERO



JUGAR



ATAQUE



TARJETA AMARILLA



SAQUE DE ESQUINA



DELGADO



EQUIPO



EXPULSIÓN



ROBAR



TARJETA ROJA



SAQUE DE LATERAL



FUERTE



JUGADOR



ENTRAR



CORRER



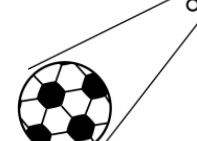
FALTA



PENALTI



CERCA



ENTRENADOR



SALIR



ESPERAR



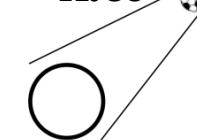
BALÓN



SAQUE DE PUERTA



LEJOS



NOSOTROS

MIRAR

TORCER

GANAR

NERVIOSO

CANSADO

ELLOS

TORCER

CHUTAR

PERDER

GOL

RÁPIDO

ÁRBITRO

BANDERÍN

PITAR

CAMPO

ESQUINA

DESPACIO

PORTERO

JUGAR

ATACAR

TARJETA
AMARILLA

escanteio

DELGADO

EQUIPO

EXPULSAR

ROBAR

TARJETA
ROJA

SAQUE
DE
LATERAL

FUERTE

JUGADOR

ENTRAR

CORRER

FALTA

PENALTI

CERCA

ENTRE
NADOR

SALIR

ESPERAR

BALÓN

SAQUE
DE
PUERTA

LEJOS

¡El mundial está ahí!

Con él vienen muchas nuevas oportunidades para aprender y enseñar el uso del vocabulario esencial y accesorios de una manera significativa y relevante.

Aquí te sugerimos dos técnicas para que recuerdes:

Modelado

Apuntas los símbolos en la pizarra mientras dices la palabra.

Ejemplo: ¡Veamos el juego! El árbitro dio tarjeta amarilla

Enseñanza Descriptiva

Si una palabra que cree que no está disponible, explique el uso de las palabras disponibles para apoyar la comunicación.

Ejemplo: En lugar de "Fue un movimiento sensacional" - "El jugador pateó muy bien"

Algunas frases que puedes modelar:

Comentários

¡Este jugador es bueno!

Pateado con fuerza.

Expulsado

El entrenador está nervioso

Está cansado.

Estaba demasiado cerca.

Dentro de la zona.

¡Atacó rápido!



Describir eventos

Fue falta / penalti / tiro de gol

El portero atrapó el balón

Bola fuera. ¡Justo!

El árbitro le dio una tarjeta amarilla.

La bandera dio esquina

Balón en el travesaño.

Esperó mucho tiempo. El jugador robó el balón.

Vayamos a la tanda de penaltis.

Preguntas y respuestas

¿Qué pasó?? ¡Falta del

¿Dónde estaba la pelota? Saque de esquina

¿Quién se lo perdió? (nombre)

¿Por qué pitó el árbitro? Se acabó el tiempo.

¿Quién va a entrar? Otro jugador

¿Cuándo termina? Después de esa pelota.



Prancha de palavras essenciais

Prancha temática: COPA DO MUNDO



MATERIAIS
ADAPTADOS FABI

ARASAAC

comunic@TEA

Alternativa
Inclusiva

MATERIAIS
ADAPTADOS FABI
FABIANI MALHEIROS EGERS

ARASAAC

comunic@TEA

Alternativa
Inclusiva

