





























AMAIERAKO

SOINUA GEHITU

Kontzientzia fonemikoa lantzen dugu

2. maila



JARRAIBIDEAK

HELBURU OROKORRA:

Kontzientzia fonemikoa hobetzea edo garatzea. Horren bidez, haurra hitzen unitate txikienak, fonemak, identifikatzeko gai izatea espero da, eta posizio desberdinetan fonemak gehituz (hasieran, erdian edo bukaeran), hitz berriak sortzea ahalbidetuko dioten trebetasunak bereganatuko ditu.

HELBURU ZEHATZAK:

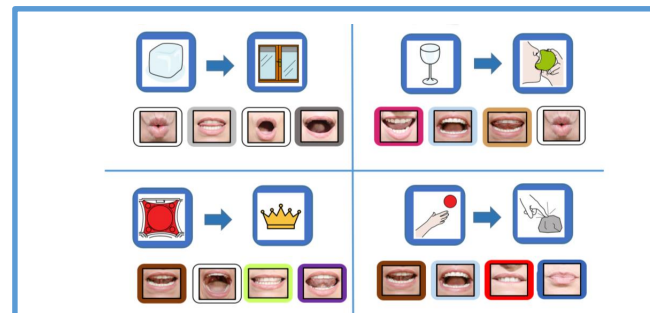
Emandako hitz bati amaierako posizioan fonema bat gehitzea, hitz berri bat osatzeko.

JARDUERAREN GARAPENA:

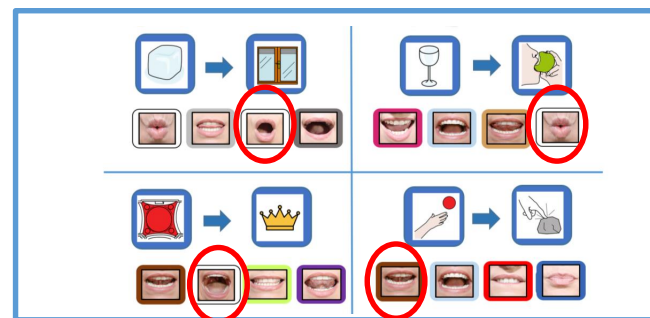
Diapositiba lau hitzekin aurkeztzen da. Haurrak, fitxako goiko ezkerreko aldean adierazten den fonema gehitu behar du (kasu honetan, amaierako posizioan). Jarraian, osatu den hitz berria identifikatu eta inguratu beharko du. Gehitu beharreko fonema, dagokion artikulemak irudikatzen du. Jarduera, fonema adierazitako posizioan eranstean eta hitz hau inguratzean datza.

ERABILITAKO HITZAK:

Amaierako fonema gehitu 1: Bela-Belatz; Berri-Berriz; Behi-Behin; Sor-Soro.
Amaierako fonema gehitu 2: Lei-Leiho; Kopa- Kopau; Koro-Koroa; Gogo-Gogor.
Amaierako fonema gehitu 3: Laba-Labar; Izar-Izara; Aza-Azal; Bol-Bolo.
Amaierako fonema gehitu 4: Hau-Ahul; U-Ur; Posta-Postal; Kapa-Kapaz.
Amaierako fonema gehitu 5: Laba-Laban; A-Ar; Berde- Berdel; Gor-Gorri.
Amaierako fonema gehitu 6: Zur-zuri; Forma-Formal; Gailu-Gailur; Hari- Arin.
Amaierako fonema gehitu 7: Ama-Amai; Ama- Hamar; Bale-Balea; Tako-Takoi.
Amaierako fonema gehitu 8: Hots- Otso; Putz-Putzu; Gau-Gaur; Mutu-Mutur.



EBATZITAKO JARDUERAREN ADIBIDEA



BESTE JARDUERA BATZUK:

IKUSMEN MEMORIA: irudiak ordenean gogoratzea. Adibidez, bertan dauden elikagai guztiak gogoratzea...

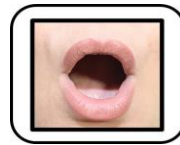
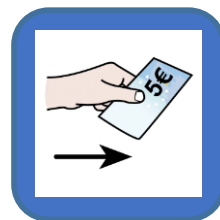
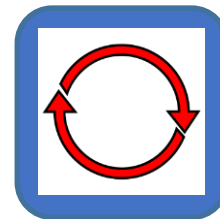
HIZTEGIA: Adibidez, lanbideak bilatzen ditugu, baita zer tresna erabiltzen dituzten eta zertan datzan bere lana. Bilatu eta izendatu elikagaiak, animaliak, objektuak...



Zein soinu gehitu behar da amaieran?

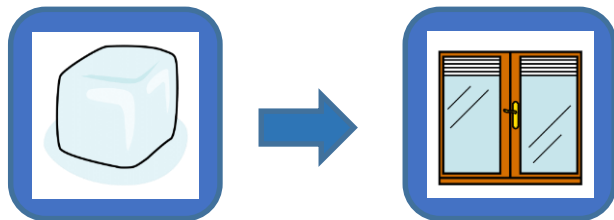


Inguratu zuzena

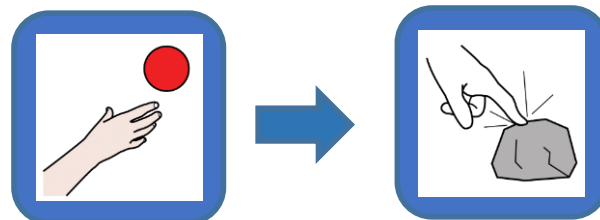
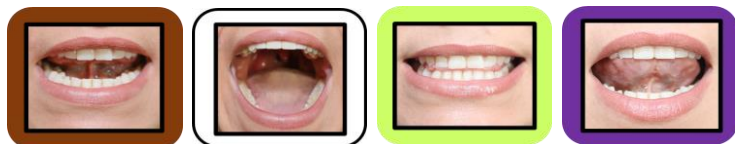
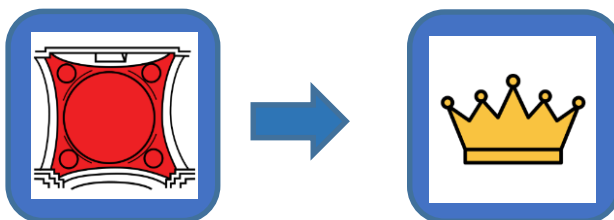
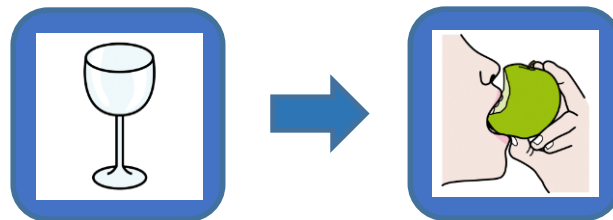




Zein soinu gehitu behar da amaieran?

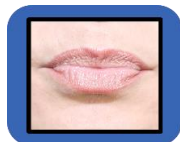


Inguratu zuzena

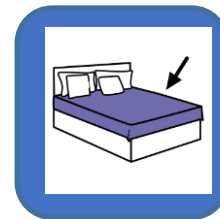




Zein soinu gehitu behar da amaieran?


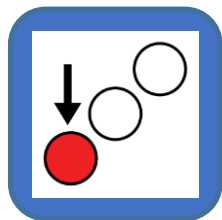


Inguratu zuzena

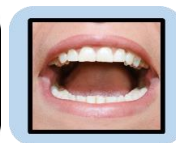
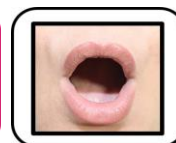
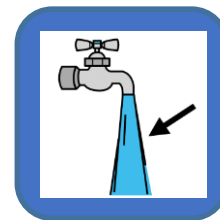




Zein soinu gehitu behar da amaieran?



Inguratu zuzena

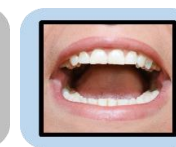
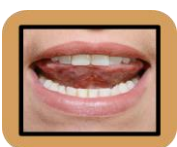

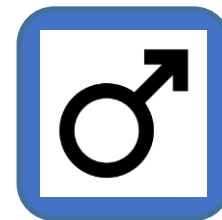




Zein soinu gehitu behar da amaieran?

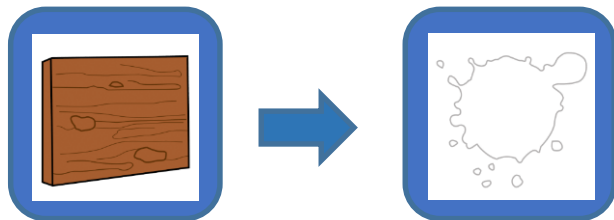


Inguratu zuzena

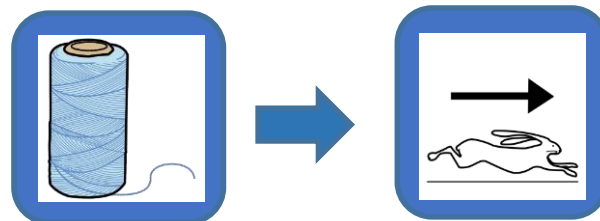
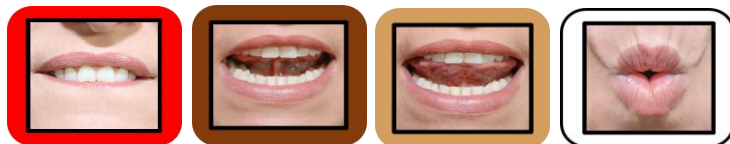
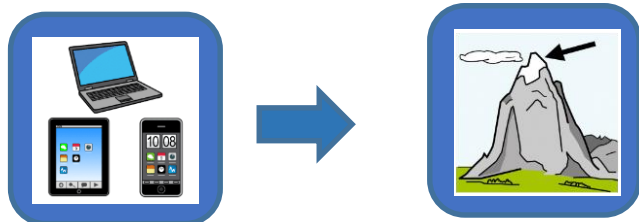
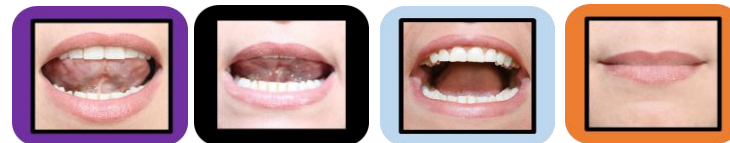
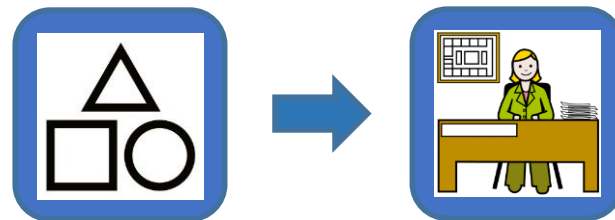




Zein soinu gehitu behar da amaieran?



Inguratu zuzena

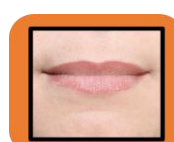
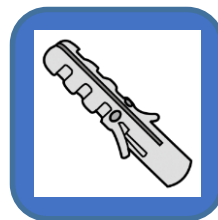
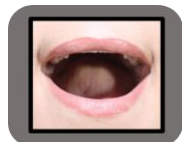

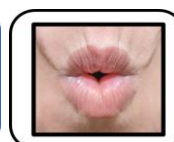
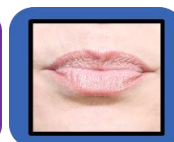
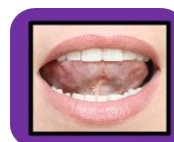




Zein soinu gehitu behar da amaieran?





Inguratu zuzena

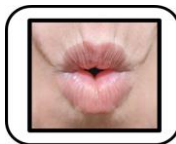

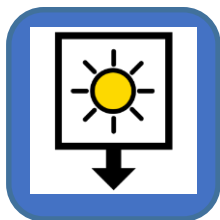
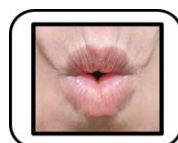
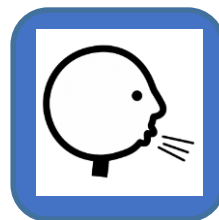




Zein soinu gehitu behar da amaieran?



Inguratu zuzena



Irudiak eta piktogramak

Fonemen leku kokapenaren egilea : Comunicar_Nos

Jatorrizko lanaren merkataritza-erabilera ez da baimentzen ezta lan deribatu posibleak, hauen banaketak jatorrizko lana arautzen duen lizentzia berdina eskuratu behar du. Lizentziapean erregistratutako materiala.



Piktogramen egilea: Sergio Palao

- **Jatorria:** ARASAAC (<http://arasaac.org>)
- **Lizentzia:** CC (BY-NC-SA)
- **Jabea:** Aragoiko Gobernua



<https://www.soyvisual.org/>

/

Beste irudi eta piktogramak:



www.freepik.es

www.pixabay.com

Jatorrizko lanaren merkataritza-erabilera ez da baimentzen ezta lan deribatu posibleak, hauen banaketak jatorrizko lana arautzen duen lizentzia berdina eskuratu behar du.

Egilea eta ekoizlea

Koordinatzen du:

Belinda Haro Castilla



<http://siembraestrellas.blogspot.com.es/>



@siembraestrellas

Lan taldearen partehartzaileak:

- Rosario Porcel Bueno
- María Villaescusa Jiménez
- Virginia Mansilla Rodríguez
- Patricia González Núñez
- Mariana Martín Castillo
- M^a Victoria Ropero López
- María Blanco Casillas
- Leticia Aguilera Vela
- Ana Isabel Montes Castillo
- Cristina García Rodríguez
- Irene Ocaña Castillo
- Virginia Aragón Jiménez
- Luisa Jiménez de la Blanca
- María Jesús Fernández Rojas
- Ángela Salvador Ruíz
- Judit Abal Vallina
- Edurne Zenitagoia Arexolaleiba
- Idoia Marcos Mugartegi
- Amaia Amilibia Gabiola
- Esther Melero Jareño
- Lorena Mentxakatorre Molpeceres
- Saioa Gorostiaga Ripoll

Mila esker partekatzeagatik



comunicarnosayl@gmail.com



@comunicarnosayl