


Propuesta de actividades sobre la unidad de actuación de “La Casa”.

¿Qué trabajamos? Se reduce el grado de dificultad de la tarea a favor del mantenimiento en ella.

- Rutina tarea mesa.
- Mantenimiento en la tarea.
- Seguimiento de instrucciones.
- Motricidad fina.
- Coordinación óculo-manual.
- Practica de tareas de recortado, pegado, sujeción instrumentos...
- Vocabulario. Reconocimiento visual...
- Lectura globalizada.


ORIENTACIONES BÁSICAS PARA TRABAJAR EN CASA

- Seguir un horario.
- Material necesario en una caja.
- Proporcionar solo las hojas a utilizar.



1º) RECORTAR DE LA PÁGINA SIGUIENTE.

2º) PEGAR SOBRE LOS IGUALES.



CASA

CA


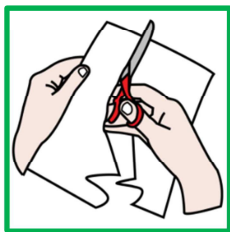
SA

C

A

S

A



RECORTA Y PEGA SOBRE LOS
IGUALES (en otra página), si

no tiene habilidades de recortado, se le moldea. Si
no, el adulto lo recorta y pauta al niño cómo
pegarlo.

CASA

CA


SA

C


A

S




A




HABITACIÓN



PARTES DE LA CASA



HABITACIÓN




HABITACIÓN



COCINA




BAÑO




SALÓN

EL CUARTO DE BAÑO


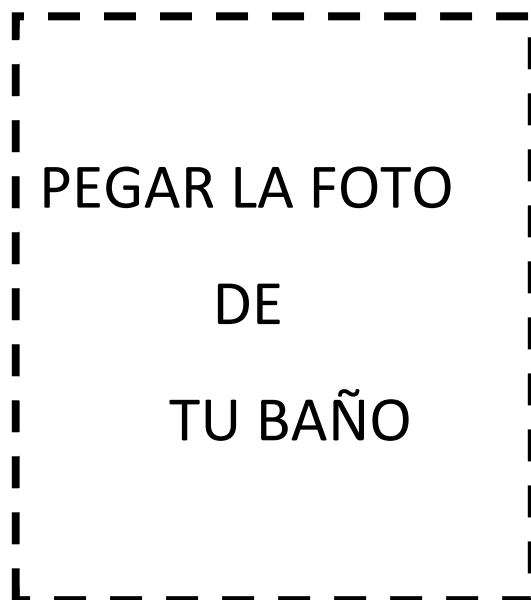




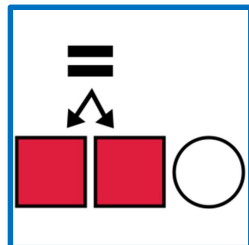
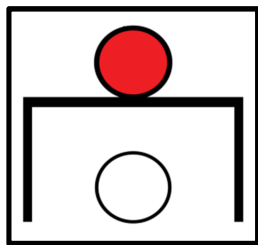
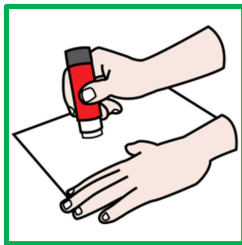
BAÑO



Pega los pictos del baño.

(Otra opción: pegar sobre el igual en pg siguiente)







Pega encima
de los iguales

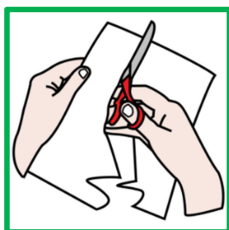


LAVABO

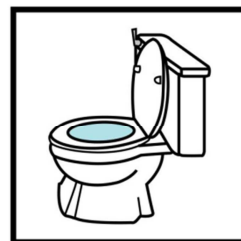
PEGAR LA FOTO
DE
TU BAÑO



BAÑERA/DUCHA



Recorta y guarda para pegar
en la hoja de cosas de baño.



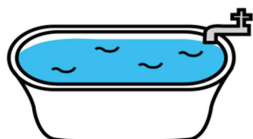
BAÑO



LAVABO



TOALLA



BAÑERA/DUCHA




WATER



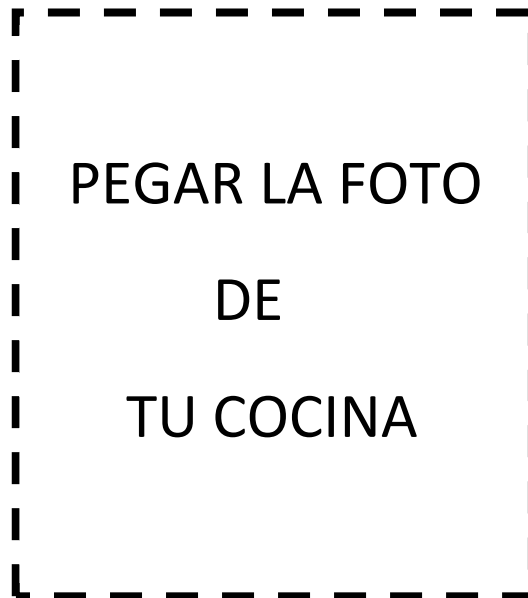


LA COCINA

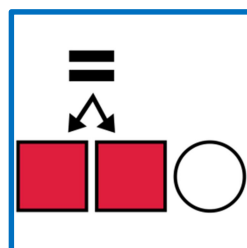
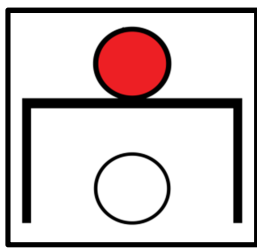


COCINA





PEGA lo recortado de cosas de cocina.



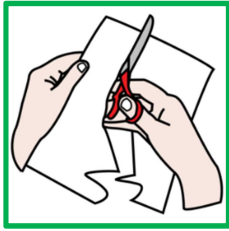


Pega encima lo que es igual




PEGAR LA FOTO
DE
TU COCINA

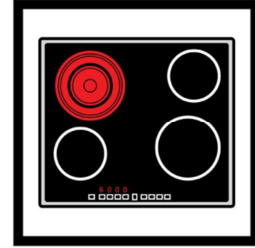




Recorta y guarda para pegar



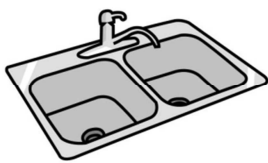
NEVERA




COCINA



COCINA




FREGADERO



CUBIERTOS



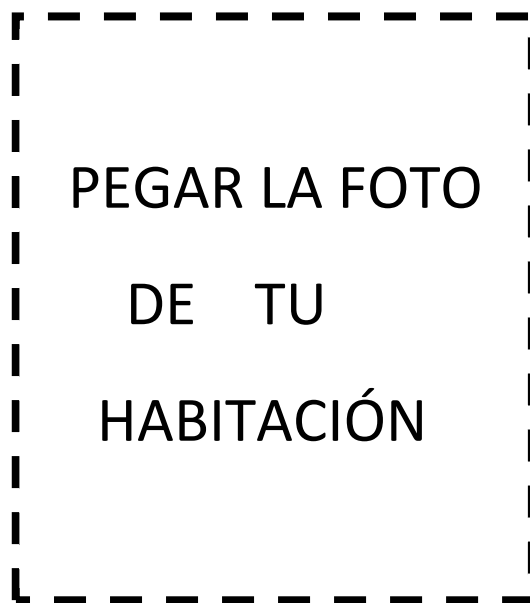


MI HABITACIÓN



HABITACIÓN

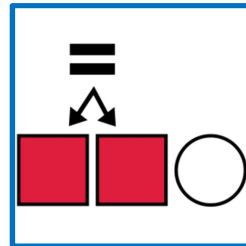
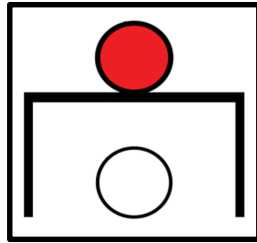


PEGA LO RECORTADO DE LA HABITACIÓN
(OTRA OPCIÓN, PEGA SOBRE EL IGUAL)





que es igual



Pega
encima lo




CAMA



LÁMPARA

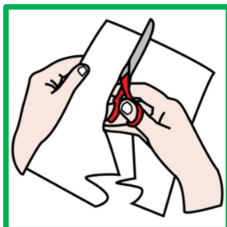
PEGAR LA FOTO
DE TU
HABITACIÓN



ARMARIO




ALMOHADA

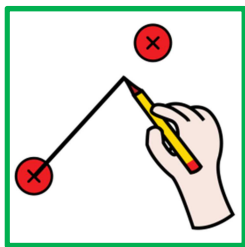


RECORTA (Y PEGA EN LA ACTIVIDAD ANTERIOR)

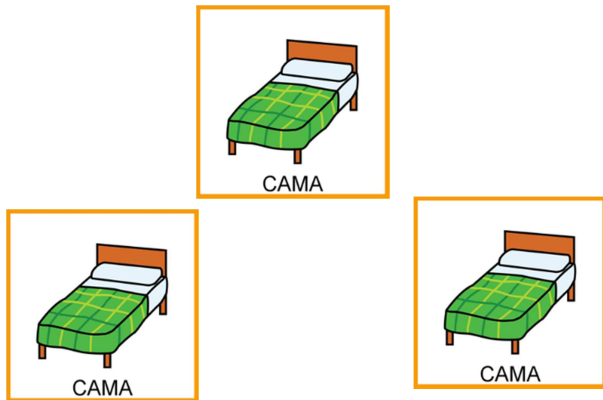




Y



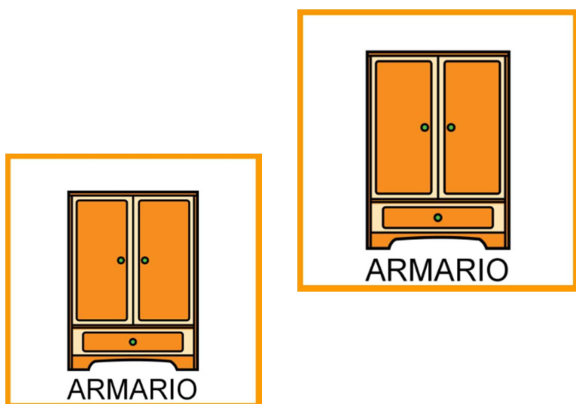
2



3



1





- RODEA LA CAMA ¿DÓNDE ESTÁN LAS CAMAS? AQUÍ, Y LA RODEO.

