

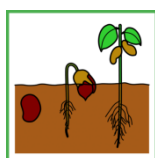
COM ES REPRODUEIXEN ELS ANIMALS?



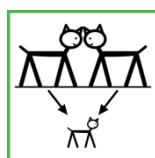
RECORDA!

La **REPRODUCCIÓ** és quan un ésser viu crea un altre ésser viu.

Amb la REPRODUCCIÓ:



CREIXEN PLANTES



NEIXEN ANIMALS



NEIXEN PERSONES

Aprendrem sobre la Reproducció Sexual dels Animals



RECORDA!

A la **REPRODUCCIÓ SEXUAL**

- Hi ha 2 individus: el pare i la mare.
- Els fills s'assemblen als pares, però no són iguals.

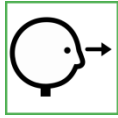


Perquè es doni la Reproducció Sexual dels animals



hi ha

d'haver la FECUNDACIÓ



Veiem-ho:

<https://youtu.be/SJWriKmg1jY>



La **FECUNDACIÓ**



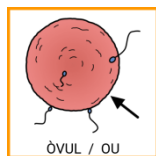
és la unió d'una cèl·lula sexual femenina

que s'anomena **ÒVUL**



i una cèl·lula sexual masculina que

s'anomena **ESPERMATOZOIDE**



ÒVUL / OU



MÉS



ESPERMATOZOIDE



FAN




FECUNDACIÓ

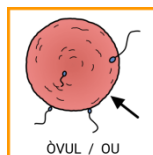
cèl·lula sexual femenina



cèl·lula sexual masculina



FECUNDACIÓ



ÒVUL / OU



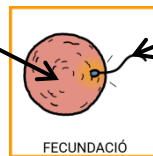
GALLINA



ESPERMATOZOIDE



GALL



FECUNDACIÓ


Es crea l'EMBRIÓ



EMBRIÓ DE POLLET



PONDRE L'OU



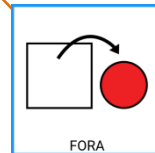
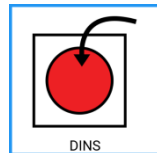
POLLET

Autor de pictogrames: Sergio Palao Origen: ARASAAC (<http://arasaac.org>)
Llicència: CC (BY-NC-SA) Autora: Ester Tafalla Almirall

La FECUNDACIÓ



pot passar a

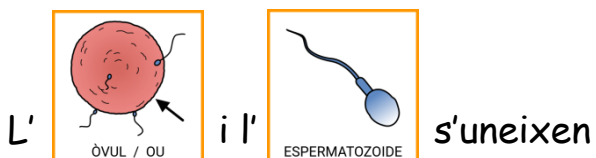


L'interior del cos de la femella

Fecundació INTERNA

L'exterior del cos de la femella

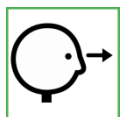
Fecundació EXTERNA



dins del cos de la femella.



fora del cos de la femella.



<https://youtu.be/KE43FRcRgd>



<https://youtu.be/dS3Ykb1G9Jw>



Hi ha animals que neixen del ventre de la mare



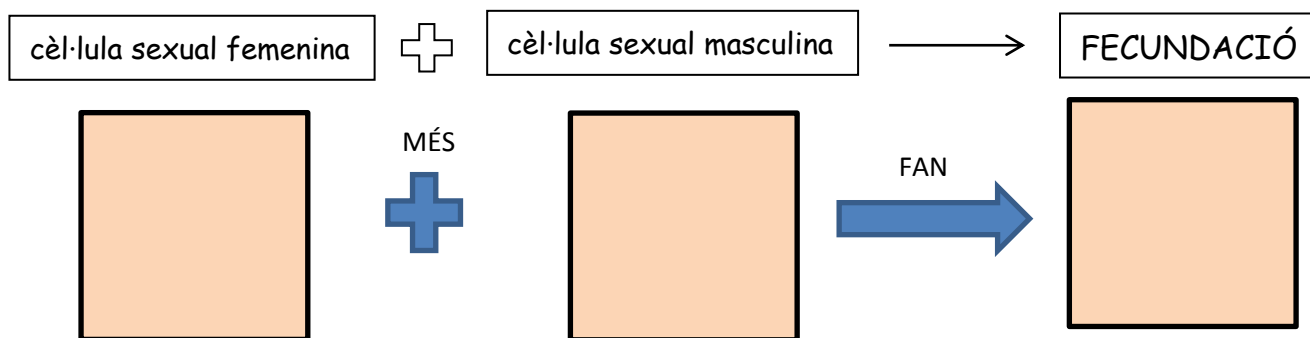
i d'altres

d'un ou que pon la mare



 <p>Animals VIVÍPARS</p>	 <p>Animals OVÍPARS</p>
<p>L' embrió  es desenvolupa dins el <u>ventre de la mare.</u></p>	<p>L' embrió  es desenvolupa dins l'<u>ou</u> que posa la mare.</p>
<p>Són animals vivípars:</p> <div data-bbox="292 1234 445 1384"> <p>GAT</p> </div> <div data-bbox="544 1234 697 1384"> <p>BALENA</p> </div> <div data-bbox="292 1469 445 1619"> <p>CAVALL</p> </div> <div data-bbox="544 1469 697 1619"> <p>CONILL</p> </div> <div data-bbox="292 1704 445 1854"> <p>PORC SENGLAR</p> </div> <div data-bbox="544 1704 697 1854"> <p>GOS</p> </div>	<p>Són animals ovípars:</p> <div data-bbox="884 1234 1037 1384"> <p>OCELL</p> </div> <div data-bbox="1126 1234 1279 1384"> <p>TORTUGA</p> </div> <div data-bbox="884 1469 1037 1619"> <p>PAPALLONA</p> </div> <div data-bbox="1126 1469 1279 1619"> <p>SALMÓ</p> </div> <div data-bbox="884 1704 1037 1854"> <p>SERP</p> </div> <div data-bbox="1126 1704 1279 1854"> <p>GALLINA</p> </div>

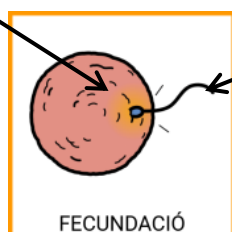
ACTIVITAT 1: Retalla i enganxa cada imatge al seu lloc:



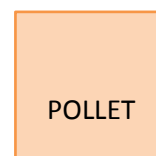

La FEMELLA té l'ÒVUL



El MASCLE té l'ESPERMATOZOIDE



Es crea l'EMBRIÓ

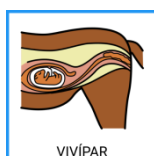


Neix la CRIA



ACTIVITAT 2: Retalla i enganxa cada imatge al seu lloc:

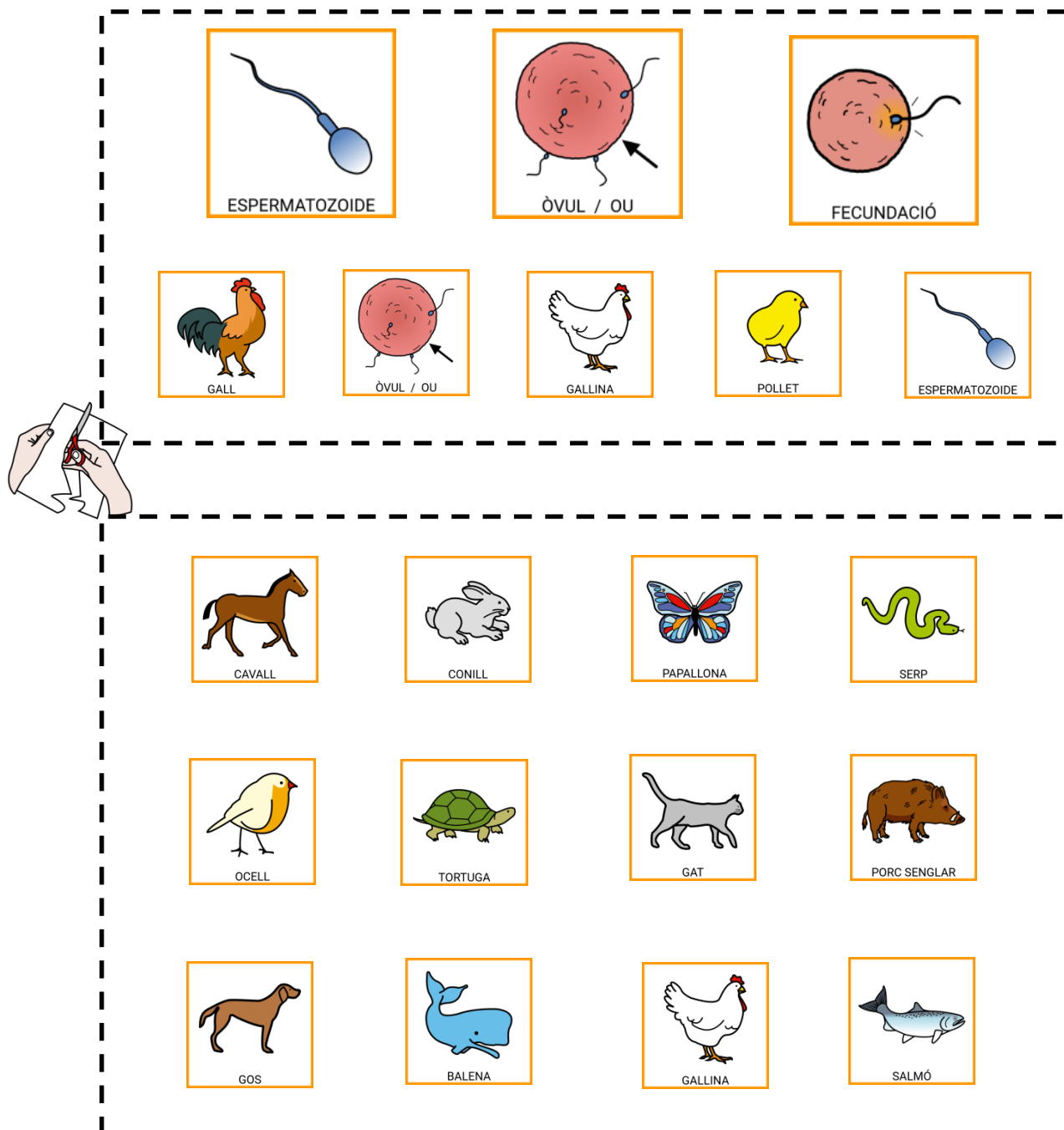


Són animals vivípars:



Són animals ovípars:





Activitats disponibles en fitxes interactives. Clica els enllaços o escaneja els codis QR. [La Fecundació](#) [Animals vivípars-ovípars](#)

