

PARA VIAJAR DE AVIÃO



É IMPORTANTE SABER



:

1 - PRIMEIRO FAZEMOS NOSSO CHECK-IN



E DESPACHAMOS NOSSAS

MALAS



ENTREGAMOS



NOSSO DOCUMENTO



OU

PASSAPORTE




AO ATENDENTE



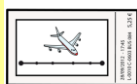
2 - O ATENDENTE



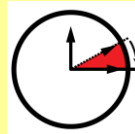
NOS ENTREGA



NOSSO BILHETE



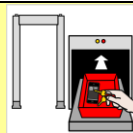
LÁ ESTÁ ESCRITO O HORÁRIO



E PORTÃO DE EMBARQUE



3 - PASSAMOS PELO DETECTOR DE METAIS



COM A POLÍCIA



E NOS DIRIGIMOS AO PORTÃO DE EMBARQUE



VAMOS

ESPERAR UM POUCO E DEPOIS PODEREMOS ENTRAR NO AVIÃO

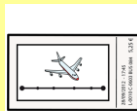


AO ENTRAR, SENTAREMOS NA POLTRONA



COM O MESMO NÚMERO

ESCRITO NO BILHETE



4 – QUANDO O AVIÃO ESTÁ VOANDO




, DECOLA



OU POUSA



PRECISAMOS ESTAR SENTADOS



E COM O CINTO AFIVELADO



. OS

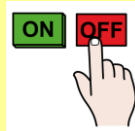
TELEFONES



E TABLETS



PRECISAM ESTAR DESLIGADOS



5 – QUANDO O AVIÃO ESTÁ VOANDO



PODEMOS IR AO BANHEIRO



COMER,



BEBER



, LER UM LIVRO



, ESCUTAR MÚSICA COM

FONE DE OUVIDO



, UTILIZAR O



OU TABLET



. OS


APARELHOS SÓ PODEM SER USADOS EM MODO AVIÃO



SE TEMOS ALGUMA DÚVIDA



PODEMOS CHAMAR




O COMISSÁRIO



. É SÓ APERTAR



O BOTÃO



QUE ESTÁ ACIMA



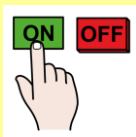
DA NOSSA POLTRONA



VEJA ESTA IMAGEM:



. SE



ACENDER O SINAL DE AFIVELAR OS


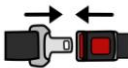

CINTOS



POR TURBULÊNCIA



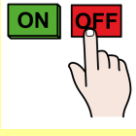


PRECISAMOS ESTAR SENTADOS NA

POLTRONA  E COM O CINTO AFIVELADO  . O SINAL VERDE  INDICA QUE PODEMOS ABRIR O CINTO, MAS PRECISAMOS CONTINUAR SENTADOS



6 – DURANTE O POUSO  O AVIÃO ENCOSTA NOVAMENTE NO CHÃO.

PRECISAMOS ESTAR SENTADOS  E COM O CINTO AFIVELADO .

TEREMOS QUE DESLIGAR  O CELULAR  , TABLET  E DEMAIS APARELHOS.

SE OS OUVIDOS  TAPAREM, PODEMOS COMER UM BISCOITINHO OU

BALINHA  PARA AJUDAR.

ESPERAMOS SENTADOS ATÉ A PORTA  DO AVIÃO  ABRIR, SAÍMOS

DO AVIÃO E PEGAMOS  NOSSA MALA .

7 – POR FIM, VAMOS PARA A SAÍDA  DO AEROPORTO .