

## BEI REISEN IM FLUGZEUG



IST ES WICHTIG ZU WISSEN



1 – WIR CHECKEN UNS EIN



ZUSAMMEN MIT DEN KOFFERN



, BEI

EINEM STEWARDESS



ODER EINEM STEWARD



UND GEBEN



SIE UNSERE ID-KARTE



ODER PASSPORT




2 – DIE STEWARDESSIN



ODER DER STEWARD

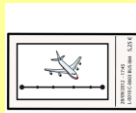


GEBEN



UNS

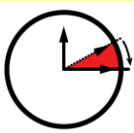
EINE BORDKARTE



. DIES HAT DIE FLUGSTEIG



ZEITPUNKT



DES EINSTIEGS DES FLUGZEUGS



UND DIE

STUHL



NUMMER.

3 – WIR PASSIEREN DIE SICHERHEITSSCHLEUSEN




MIT METALLDETEKTOREN

UND ZOLL



UND WIR GEHEN ZUM FLUGSTEIG



DES

FLUGZEUG



4 – WENN DAS FLUGZEUG



ABHEBT



ODER SINKT



SIE

MÜSSEN MIT IHREM SICHERHEITSGURT



IN IHREM STUHL



SITZEN.

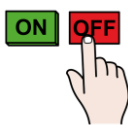
IHRE TELEFON  
SEIN.



UND TABLETTE



MÜSSEN ABGESCHALTET



5 – WENN DAS FLUGZEUG



FLIEGT, KÖNNEN WIR AUF DAS WC



GEHEN, ESSEN,



TRINKEN



, EIN BUCH



LESEN, MUSIK



HÖREN ODER KUNNEN DAS TELEFON



ODER DAS TABLET



BENUTZEN, NUR WENN DER APPATAAT IM FLUGZEUGMODUS



IST. WENN

WIR ETWAS NICHT WISSEN



, KÖNNEN WIR DIE STEWARDESS




ODER

STEWARD




BEFRAGEN. WIR SCHREIEN NICHT

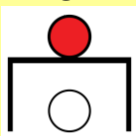


. DRÜCKEN SIE DEN

KNOPF



ÜBER






DEM SITZ, WO WIR SITZEN. SIE SEHEN AUCH DAS

LICHT DER SICHERHEITSGURTE.




WENN DAS SIGNAL GEHT UND DER

LICHT  SICHERHEITSGURTE LEUCHTET GEHEN SIE ZURÜCK,  
SETZEN  SIE SICH IN IHREN STUHL UND SCHNALLEN  SIE SICH AN.

VIELLEICHT HABEN WIR TURBULENZ



6 - WÄHREND DER LANDUNG  UND BIS ZUM FLUGZEUG AN DER

FLUGSTEIG  STEHT. SOLLTEN WIR MIT DEM GÜRTE  L SITZEN 

BLEIBEN. UNSERE TELEFON  UND UNSERE TABLETTE  MÜSSEN AUSSCHALTEN SEIN.

UM DEN DRUCK IN UNSEREN OHREN  ZU REDUZIEREN, KÖNNEN WIR

SÜSSIGKEITEN  ESSEN ODER KAUGUMMI  KAUFEN. WIR VERLASSEN

DAS FLUGZEUG  UND SAMMELN  UNSERE GEPÄCK .

7 - Wir passieren den Zoll  und gehen zum Ausgang  des

Flughafens 