


PARA VIAJAR EN AVIÓN



ES IMPORTANTE SABER



1º FACTURAMOS



LAS MALETAS



CON UN AZAFATO O UNA

AZAFATA



Y ENSEÑAMOS



NUESTRO DNI



. O


PASAPORTE



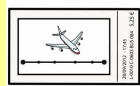
2º EL AZAFATO O LA AZAFATA



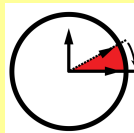
NOS DA




NUESTRO



BILLETE, DONDE PONE LA HORA



DE ENTRAR AL AVIÓN



Y

EL ASIENTO




3º- PASAMOS POR EL ARCO DETECTOR DE METALES



CON LA POLICÍA



Y VAMOS A LA PUERTA DE EMBARQUE.



4º- CUANDO EL AVIÓN



SE PONE EN MARCHA Y DESPEGA HACIA EL

CIELO



HAY QUE ESTAR SENTADO

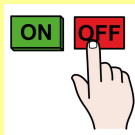


CON EL CINTURÓN

ABROCHADO



Y APAGAR



EL MÓVIL



Y LA TABLET



5º- CUANDO EL AVIÓN ESTÁ VOLANDO



, PODEMOS IR AL BAÑO



COMER



, BEBER



, LEER UN LIBRO



, ESCUCHAR MÚSICA



O UTILIZAR EL MÓVIL




Y LA TABLETA



SI NO SABEMOS ALGO



, PODEMOS LLAMAR

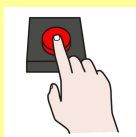


A UN AZAFATO O UNA


AZAFATA



, APRETANDO

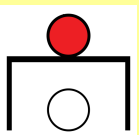


UN BOTÓN



QUE HAY


ENCIMA



DE NUESTRO ASIENTO



SI SE ENCIENDE



LA SEÑAL DE "CINTURONES" POR TURBULENCIAS



VOLVEMOS AL ASIENTO



Y ABROCHAMOS EL CINTURÓN



6º- DURANTE EL ATERRIZAJE



, EL AVIÓN BAJA AL SUELO DE NUEVO



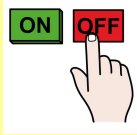
HAY QUE ESTAR SENTADO



Y CON EL CINTURÓN ABROCHADO



TENEMOS QUE APAGAR



EL MÓVIL



Y LA TABLET



.SI SE

TAPONAN LOS OÍDOS



PODEMOS COMER CARAMELOS




O

CHICLE



SALIMOS DEL AVIÓN Y RECOGEMOS



NUESTRA

